LUIKI
KIRCHDORFER
CONCRETE SOLUTIONS

PREISLISTE TIEFBAU LUIKI 2021

KIRCHDORFER CONCRETE SOLUTIONS

TIEFBAU

STRASSE

BAHN

HOCH- & INDUSTRIEBAU

TUNNEL

WWW.LUIKI.AT

STAND-ORTE

STEIERMARK
TIL Tillmitsch
SMA St. Margarethen
LEO Leoben

NIEDERÖSTERREICH
SOL Sollenau
WÖL Wöllersdorf

OBERÖSTERREICH
MIC Micheldorf

TIROL
WIE Wiesing

KCS Kirchdorfer Concrete Solutions

Produktverfügbarkeit an den Standorten

• lagernd ○ auf Anfrage

IMPRESSUM
Konzeption, Text und Gestaltung: movemus brand positioning
Bildmaterial: Kirchdorfer Fertigteilholding GmbH, movemus brand positioning
Änderungen und Druckfehler vorbehalten.

TIEFBAU

BEI INNOVATIONEN LASSEN WIR KEINEN STEIN AM ANDEREN

Von Schächten, Fundamenten, Masten bis hin zu Hangabsicherungen sowie Abwasser- und Umwelttechnologien: Unsere qualitativen Tiefbaulösungen umfassen eine Reihe von Innovationen, wie den patentierten Fishpass, die kontinuierlich neue Maßstäbe hinsichtlich Funktionalität und Gesamtwirtschaftlichkeit setzen.

TIEFBAU IN HÖCHST-FORM

		RABATT-GRUPPE	
1.	**KANALTECHNIK**		**6**
1.1.	Rundschächte		
	DN 600	DA DC	7
	DN 800	DA DC	11
	DN 1000	DA DB DC	13
	Rückstauschacht	DC	21
1.2.	Absturzbauwerke	DC	22
1.3.	Rechteckschächte	DD DE	23
2.	**ENTWÄSSERUNGSTECHNIK**		**28**
2.1.	Rohre	AA	29
	Böschungsköpfe	AF	30
2.2.	Entwässerungsgerinne	AF	31
2.3.	Abläufe	AB	32
	Straßenablauf DN 450	AE AB	33
2.4.	Ringe		
	DN 600	AB CA FB	36
	DN 800	AC CA FC	37
	DN 1000	AD CA FD	38
	DN 1200	AD FD	39
	DN 1500	AD FD	40
	DN 2000	AD FD	41
	DN 2500	AD FD	42
2.5.	Rechteckdurchlässe	FA	43
3.	**UMWELTSCHUTZ**		**46**
3.1.	PETRO clean Abscheidetechnik	BC BD BE	47
	PCM, PCM-VFSS	BA	
	PCM-Eco	BB	
3.2.	OLIO clean Abscheidetechnik	BE	54
	OCFA	BD	
	OCR	BF	
3.3.	HYDRO clean Fördertechnik	EA	56
3.4.	AQUA clean Wassertechnik	AA AD FD	62
		EE	

		RABATT-GRUPPE	
4.	**STÜTZBAUWERKE**		**74**
4.1.	Quickbloc	MA	75
4.2.	Winkelstützmauern	MB MC	76
4.3.	Winkelelemente	MC	83
5.	**LEITUNGSBAU**		**84**
5.1.	Kollektoren	CB	85
5.2.	Kabelziehschächte	CC CD	85
6.	**MASTSYSTEME**		**88**
6.1.	Mastfüße	NA	89
6.2.	Mastfundamente	NB NC	91
6.3.	Mobile Fundamente	NC	92
6.4.	Freileitungsmaste	ND	93
7.	**ALLGEMEINES**		**94**
7.1.	Schachtabdeckungen	CA	95
7.2.	Bohrdichtungen	CA	96
7.3.	Kleben/Bohren	CA	97
8.	**SONDERLÖSUNGEN**	OA	**98**
8.1.	Rundholzsortierboxen	OB	99
8.2.	Weiderost		99
	Fischteichmönch & Auslauf- und Mündungswerke	ND	100
	Werbemaste		101
ALLGEMEINE HINWEISE			**102**
FRACHTBEDINGUNGEN			**104**
DIENSTLEISTUNGEN			**105**
STANDORTE			**109**

KANALTECHNIK

DAUERHAFT IN FORM, BESTÄNDIG IN FLUSS

Mit einer Fülle an bewährten Bauteilen von höchster Qualität sind wir führender Anbieter bei Kanaltechniklösungen in Österreich sowie in den angrenzenden Nachbarländern. Begleitende Planungs- und Beratungskompetenz machen uns zum bevorzugten Partner von kommunalen wie privaten Anwendern.

1.1. RUNDSCHÄCHTE

DC SCHACHT DN 600

mit Z-Falz, in C30/37/XF3/XA2L,T, (B6 C3A-frei) Wanddicke 100 mm, Verkehrslast gem. EN 1991-2, Lastmodell 1, Fahrstreifen 1 bei Doppelachse 600 kN (max. Radlast 15,0 to)

Art. Nr.	Kurzbezeichnung	Bauhöhe mm	Stk./ Palette	Gewicht ca. kg	Listenpreis €/Stk.	Standorte LEO	Standorte KCS
SCHACHTRING							
68564	Schachtring 600/ 60/100	60	12	34	46,70	○	●
38788	Schachtring 600/100/100	100	8	54	49,90	○	●
38789	Schachtring 600/150/100	150	5	77	58,80	○	●
38790	Schachtring 600/200/100	200	5	108	68,30	○	●
39086	Schachtring 600/250/100	250	4	131	77,20	○	●
38792	Schachtring 600/300/100	300	lose	162	83,00	○	●
39087	Schachtring 600/500/100	500	lose	268	92,40	○	●
SCHACHTBODEN							
39166	Schachtboden 600/530/100	530	lose	322	228,90	○	●

DA BE/KU-SCHACHTBODEN DN 600

mit eingebautem Kunststoffboden, in C30/37/XF3/XA2L,T, (B6 C3A-frei) Wanddicke 100 mm, mit Z-Falz, ohne Muffen-Dichtungen

Kurzbezeichnung	Lichte Höhe mm	Gesamt-höhe mm	Gewicht ca. kg	Listenpreis €/Stk.	Standorte LEO	Standorte KCS
HAUPTGERINNE GERADE						
Gerinne DN 150	400	520	428	516,60	○	●
Gerinne DN 200	450	570	480	639,50	○	○
Gerinne DN 150	800	920	644	568,10	○	●

Muffen-Dichtungen siehe Dichtung für Schachtmuffen (Seite 22)

DA BE/KU-SCHACHTBODENTEILE DN 600 (STANDARD)

mit eingebautem Kunststoffboden, C30/37/XF3/XA2L,T, (B6 C3A-frei) Wanddicke 100 mm, mit Z-Falz, mit Muffen-Dichtungen, Lagerböden, **Lichte Bauhöhe: 400 mm**, Standardtypen

Art. Nr.	Kurzbezeichnung		Bauhöhe mm	Gewicht ca. kg	Listenpreis €/Stk.	Standorte LEO	Standorte KCS
39936	BE/KU Bod 600 K150-0° H400		400	428	572,30	○	●
39048	BE/KU Bod 600 K150-20°L H400		400	428	708,00	○	●
39051	BE/KU Bod 600 K150-20°R H400		400	428	708,00	○	●
39054	BE/KU Bod 600 K150-40°L H400		400	428	708,00	○	●
39057	BE/KU Bod 600 K150-40°R H400		400	428	708,00	○	●
39060	BE/KU Bod 600 K150-60°L H400		400	428	708,00	○	●

Art. Nr.	Kurzbezeichnung		Bauhöhe mm	Gewicht ca. kg	Listenpreis €/Stk.	Standorte LEO	Standorte KCS
39063	BE/KU Bod 600 K150-60°R H400		400	428	708,00	○	●
39066	BE/KU Bod 600 K150-80°L H400		400	428	708,00	○	●
39069	BE/KU Bod 600 K150-80°R H400		400	428	708,00	○	●
39072	BE/KU Bod 600 K150-0°/K150-45°L H400		400	428	791,50	○	●
39075	BE/KU Bod 600 K150-0°/K150-45°R H400		400	428	791,50	○	●
39078	BE/KU Bod 600 K150-0°/K150-45°L+R H400		400	428	1.010,70	○	●
39081	BE/KU Bod 600 K150-45°L/K150-90°R H400		400	428	1.000,40	○	●

DA BE/KU-SCHACHTBODENTEILE DN 600 (STANDARD)

mit eingebautem Kunststoffboden, in C30/37/XF3/XA2L,T, (B6 C3A-frei) Wanddicke 100 mm,
Z-Falzausbildung, mit Muffen-Dichtungen, Lagerböden, **Lichte Bauhöhe: 800 mm**, Standardtypen

Art. Nr.	Kurzbezeichnung		Bauhöhe mm	Gewicht ca. kg	Listenpreis €/Stk.	Standorte LEO	Standorte KCS
61904	BE/KU Bod 600 K150-0° H800		800	644	623,70	○	●
39047	BE/KU Bod 600 K150-20°L H800		800	644	759,50	○	●
39050	BE/KU Bod 600 K150-20°R H800		800	644	759,50	○	●
61905	BE/KU Bod 600 K150-40°L H800		800	644	759,50	○	●
61906	BE/KU Bod 600 K150-40°R H800		800	644	759,50	○	●
61907	BE/KU Bod 600 K150-60°L H800		800	644	759,50	○	●
61908	BE/KU Bod 600 K150-60°R H800		800	644	759,50	○	●
39065	BE/KU Bod 600 K150-80°L H800		800	644	759,50	○	●
39068	BE/KU Bod 600 K150-80°R H800		800	644	759,50	○	●
39071	BE/KU Bod 600 K150-0°/K150-45°L H800		800	644	842,90	○	●
39074	BE/KU Bod 600 K150-0°/K150-45°R H800		800	644	842,90	○	●
39077	BE/KU Bod 600 K150-0°/K150-45°L+R H800		800	644	1.062,20	○	●
39080	BE/KU Bod 600 K150-45°L/K150-90°R H800		800	644	1.051,90	○	●

DB PERFECT-SCHACHTBODEN DN 600

mit eingebautem Betongerinne, in C30/37/XF3/XA2L,T, (B6 C3A-frei) Wanddicke 100 mm, mit Z-Falz, ohne Muffen-Dichtungen

Kurzbezeichnung	Lichte Höhe mm	Gesamt-höhe mm	Gewicht ca. kg	Listenpreis €/Stk.	Standorte LEO	Standorte KCS
HAUPTGERINNE GERADE						
Gerinne DN 150	400	520	450	451,50	○	●
Gerinne DN 200	450	580	505	482,50	○	○
Gerinne DN 250	500	630	535	520,80	○	○

Muffen-Dichtungen siehe Dichtung für Schachtmuffen (Seite 22)

DB PERFECT-SCHACHTBODENTEILE DN 600 (STANDARD)

mit eingebautem Betongerinne, in C30/37/XF3/XA2L,T, (B6 C3A-frei) Wanddicke 100 mm,
Z-Falzausbildung, mit Muffen-Dichtungen, Lagerböden, **Lichte Bauhöhe: 400 mm**, Standardtypen

Art. Nr.	Kurzbezeichnung		Bauhöhe mm	Gewicht ca. kg	Listenpreis €/Stk.	Standorte LEO	Standorte KCS
111891	PERF Bod 600 K150-0°		400	450	507,20	○	●
111892	PERF Bod 600 K150-20°L		400	450	642,90	○	●
111893	PERF Bod 600 K150-20°R		400	450	642,90	○	●
111894	PERF Bod 600 K150-40°L		400	450	642,90	○	●
111895	PERF Bod 600 K150-40°R		400	450	642,90	○	●
111896	PERF Bod 600 K150-60°L		400	450	642,90	○	●
111897	PERF Bod 600 K150-60°R		400	450	642,90	○	●
111898	PERF Bod 600 K150-80°L		400	450	642,90	○	●
111899	PERF Bod 600 K150-80°R		400	450	642,90	○	●
111900	PERF Bod 600 K150-0°/K150-45°L		400	450	726,40	○	●
111901	PERF Bod 600 K150-0°/K150-45°R		400	450	726,40	○	●
111902	PERF Bod 600 K150-0°/K150-45°L+R		400	450	945,60	○	●
111903	PERF Bod 600 K150-45°L/K150-90°R		400	450	935,30	○	●

DC HAUSANSCHLUSSSCHACHT DUPLEX DN 600 PE

Höhenangleich für Betondeckel 15 kN und Gussdeckel bis 400 kN mit Adapter- und Ausgleichsringen, Schachtsystem in PE (Standard) oder PP (auf Wunsch), Standard Gerinne DN 150, Sonderausführungen und flexible Rohranschlüsse möglich, Teleskop ermöglicht eine stufenlose Anpassung an örtliche Gegebenheiten

Art. Nr.	Kurzbezeichnung	Nutzhöhe mm	Bauhöhe mm	Gewicht ca. kg	Listenpreis €/Stk.	Standorte LEO	Standorte KCS
115996	Duplex-Bod 600 150-0° H710	710	815	31	598,50	○	●
115997	Duplex-Bod 600 150-0°/150-45° L+R H710	710	815	31	963,90	○	●
115998	Duplex-Bod 600 150-0°	535	640	25	493,50	○	○
115999	Duplex-Bod 600 150-0°/150-45° L+R	535	640	25	858,90	○	○
116000	Duplex-Schachtrohr 350 mm		350	6	75,60	○	○
116001	Duplex-Schachtrohr 700 mm		700	12	151,20	○	○
116012	Duplex-Schachtrohr 1050 mm		1.050	18	226,80	○	○
116013	Duplex-Schachtrohr 1400 mm		1.400	24	302,40	○	○
116014	Duplex-Schachtrohr-Dichtung DN 600				29,90	○	○
116015	Duplex-Teleskop PE/GFK			4	114,50	○	○
116016	Duplex-Teleskop-Dichtung				38,30	○	○
44564	Muffen-Dichtung PVC 150				27,80	●	●
117482	Adapterring 625/50/90		50	30	37,80	○	●
117483	Ausgleichsring DN 625 Lastverteilung		160	150	179,60	○	●

DD AUSGLEICHSRING DN 600

Art. Nr.	Kurzbezeichnung	Bauhöhe mm	Stk./ Palette	Gewicht ca. kg	Listenpreis €/Stk.	Standorte LEO	Standorte KCS
AUSGLEICHSRING GLATT							
2829	Ausgleichsring glatt 625/ 50/90 B6	50	20	25	33,30	●	●
2830	Ausgleichsring glatt 625/100/90 B6	100	12	52	40,80	●	●
2831	Ausgleichsring glatt 625/150/90 B6	150	8	78	48,40	●	●
2832	Ausgleichsring glatt 625/200/90 B6	200	6	104	56,00	●	●
179416	Ausgleichsring glatt 600/300/90 B7	300		150	112,00	●	
179417	Ausgleichsring glatt 600/400/90 B7	400		200	121,00	●	
179418	Ausgleichsring glatt 600/500/90 B7	500		250	132,00	●	
AUSGLEICHSRING VERSCHIEBESICHER							
178810	Ausgleichsring 600/ 60 verschiebes.	60		44	39,40	●	
178393	Ausgleichsring 600/100 verschiebes.	100		73	46,70	●	
AUSGLEICHSRING SCHRÄG							
179344	Ausgleichsring 600/50-100/100 schräg B7	50-100		41	70,00	●	
179426	Ausgleichsring 600/50-200/100 schräg B7	50-200		66	83,00	●	
39221	Ausgleichsring 625/60-100/100 schräg B7	60–100	10	53	71,40	●	●
112367	Ausgleichsring 625/60-100/100 schräg VS B7	60–100	10	53	79,80	●	●

DC SCHACHT DN 800

mit Z-Falz, in C30/37/XF3/XA2L,T, (B6 C3A-frei) Wanddicke 100 mm, Verkehrslast gem. EN 1991-2, Lastmodell 1, Fahrstreifen 1 bei Doppelachse 600 kN (max. Radlast 15,0 to)

Art. Nr.	Kurzbezeichnung	Bauhöhe mm	Stk./ Palette	Gewicht ca. kg	Listenpreis €/Stk.	Standorte LEO	Standorte KCS
SCHACHTKONUS							
38823	Schachtkonus 800-600/300/100 NF	300	3	205	99,80	○	●
SCHACHTRING							
76199	Schachtring 800/300/100	300	5	212	89,30	○	●
76200	Schachtring 800/600/100	600	2	424	126,00	○	●
SCHACHTBODEN							
76201	Schachtboden 800/630/100	630		540	304,50	○	●

DC SCHACHT DN 800

mit Falzausbildung für Gleitringdichtung, in C30/37/XF3/XA2L,T, (B6 C3A-frei) Wanddicke 120 mm, Verkehrslast gem. EN 1991-2, Lastmodell 1, Fahrstreifen 1 bei Doppelachse 600 kN (max. Radlast 15,0 to)

Art. Nr.	Kurzbezeichnung	Bauhöhe mm	Gewicht ca. kg	Listenpreis €/Stk.	Standorte LEO	Standorte KCS
SCHACHTKONUS						
150817	Schachtkonus 800-625/ 300/120	300	300	211,60	○	●
150818	Schachtkonus 800-625/ 600/120	600	560	137,10	○	●
150819	Schachtkonus 800-625/ 900/120	900	810	182,30	○	●
150820	Schachtkonus 800-625/1200/120	1.200	1.065	243,00	○	●
SCHACHTRING						
151424	Schachtring 800/ 600/120	600	500	137,10	○	●
151425	Schachtring 800/ 900/120	900	750	182,30	○	●
151426	Schachtring 800/1200/120	1.200	1.010	243,00	○	●

DC SCHACHT DN 800 MIT POLY-BÜGEL

mit Falzausbildung für Gleitringdichtung, in C30/37/XF3/XA2L,T, (B6 C3A-frei) Wanddicke 120 mm, mit Poly-Bügel eingebaut, Verkehrslast gem. EN 1991-2, Lastmodell 1, Fahrstreifen 1 bei Doppelachse 600 kN (max. Radlast 15,0 to)

Art. Nr.	Kurzbezeichnung	Bauhöhe mm	Gewicht ca. kg	Listenpreis €/Stk.	Standorte LEO	Standorte KCS
SCHACHTKONUS MIT POLY-ALU-BÜGEL						
150821	Schachtkonus 800-625/ 300/120 Poly-Alu	300	300	228,50	○	●
150822	Schachtkonus 800-625/ 600/120 Poly-Alu	600	560	171,20	○	●
150823	Schachtkonus 800-625/ 900/120 Poly-Alu	900	810	233,70	○	●
150825	Schachtkonus 800-625/1200/120 Poly-Alu	1.200	1.065	310,80	○	●
SCHACHTRING MIT POLY-ALU-BÜGEL						
151427	Schachtring 800/ 600/120 Poly-Alu	600	500	171,20	○	●
151428	Schachtring 800/ 900/120 Poly-Alu	900	750	233,70	○	●
151429	Schachtring 800/1200/120 Poly-Alu	1.200	1.010	310,80	○	●

DC ABDECKUNG DN 800

in C30/37/XF3/XA2L,T, (B6 C3A-frei) mit Falzausbildung für Gleitringdichtung

Art. Nr.	Kurzbezeichnung	Bauhöhe mm	Gewicht ca. kg	Listenpreis €/Stk.	Standorte LEO	Standorte KCS
150765	Abd-Schacht 800-1040/200 1EM600 400 kN (Gleitringfalz)	200	390	404,30	○	•

DA SCHACHTRINGDICHTUNG

Art. Nr.	Kurzbezeichnung	Listenpreis €/Stk.	Standorte LEO	Standorte KCS
DICHTUNGEN DN 800				
146742	Gleitringdichtung DN 800	62,50	○	•

DA BE/KU-SCHACHTBODEN DN 800

mit Falzausbildung für Gleitringdichtung, mit eingebautem Kunststoffboden, in C30/37/XF3/XA2L,T, (B6 C3A-frei)
Wanddicke mind. 150 mm, ohne Muffen-Dichtungen

Kurzbezeichnung	Lichte Höhe mm	Bauhöhe mm	Gewicht ca. kg	Listenpreis €/Stk.	Standorte LEO	Standorte KCS
HAUPTGERINNE GERADE						
Gerinne DN 150	530	680	950	624,80	○	•
Gerinne DN 200	580	730	1.050	691,80	○	•
Gerinne DN 250	630	780	1.100	744,30	○	•
Gerinne DN 300	680	830	1.230	958,20	○	•

Muffen-Dichtungen siehe Dichtung für Schachtmuffen (Seite 22)

DA SCHACHT DN 1000

in C30/37/XF3/XA2L,T, (B6 C3A-frei) Wanddicke 120 mm, mit Falzausbildung für Gleitringdichtung

Art. Nr.	Kurzbezeichnung	Bauhöhe mm	Gewicht ca. kg	Listenpreis €/Stk.	Standorte LEO	Standorte KCS
SCHACHTKONUS						
59297	Schachtkonus 1000-625/ 350/120	350	473	222,70	•	•
179199	Schachtkonus 1000-625/ 600/120 L	600	620	144,30	•	
179200	Schachtkonus 1000-625/ 900/120 L	900	930	191,80	•	
179201	Schachtkonus 1000-625/1200/120 L	1.200	1.285	255,80	•	
179202	Schachtkonus 1000-625/1500/120 L	1.500	1.550	319,70	•	

SCHACHTRING						
179197	Schachtring 1000/ 600/120 L	600	620	144,30	•	
179397	Schachtring 1000/ 900/120 L	900	930	191,80	•	
179198	Schachtring 1000/1200/120 L	1.200	1.265	255,80	•	
38991	Schachtring 1000/1500/120	1.500	1.500	319,70	○	•

SCHACHTBODEN						
183467	Schachtboden 1000/ 670/120 L	670	870	381,80	○	
183468	Schachtboden 1000/ 970/120 L	970	1.160	429,30	○	
183470	Schachtboden 1000/1270/120 L	1.270	1.479	493,30	○	
183471	Schachtboden 1000/1570/120 L	1.570	1.809	557,20	○	

INNOVATION

Alle oben angeführten Schachtkonen und Schachtringe sind kombinierbar mit:

Schachtboden mit PVC-Putzstück (Seite 20)

Rückstauschacht (Seite 21)

DA SCHACHT DN 1000 MIT POLY-BÜGEL

in C30/37/XF3/XA2L,T, (B6 C3A-frei) Wanddicke 120 mm,
mit Gleitringdichtung Falzausbildung, mit Poly-Bügel

Art. Nr.	Kurzbezeichnung	Bauhöhe mm	Gewicht ca. kg	Listenpreis €/Stk.	Standorte LEO	Standorte KCS
	SCHACHTKONUS MIT POLY-ALU-BÜGEL					
10112	Schachtkonus 1000-625/ 350/120 Poly-Alu	350	473	240,50	•	•
183451	Schachtkonus 1000-625/ 600/120 Poly-Alu L	600	638	180,20	•	
183452	Schachtkonus 1000-625/ 900/120 Poly-Alu L	900	951	246,20	•	
183453	Schachtkonus 1000-625/1200/120 Poly-Alu L	1.200	1.277	328,20	•	
183454	Schachtkonus 1000-625/1500/120 Poly-Alu L	1.500	1.584	410,30	•	
	SCHACHTKONUS MIT POLY-NIRO-BÜGEL					
58326	Schachtkonus 1000-625/ 350/120 Poly-Niro	350	473	253,10	○	•
183455	Schachtkonus 1000-625/ 600/120 Poly-Niro L	600	638	227,00	○	
183456	Schachtkonus 1000-625/ 900/120 Poly-Niro L	900	951	303,30	○	
183457	Schachtkonus 1000-625/1200/120 Poly-Niro L	1.200	1.277	404,50	○	
183458	Schachtkonus 1000-625/1500/120 Poly-Niro L	1.500	1.584	505,60	○	
	SCHACHTRING MIT POLY-ALU-BÜGEL					
3853	Schachtring 1000/ 300/120 Poly-Alu*	300	308	119,50	•	•
183459	Schachtring 1000/ 600/120 Poly-Alu L	600	640	180,20	•	
183460	Schachtring 1000/ 900/120 Poly-Alu L	900	930	246,20	•	
183461	Schachtring 1000/1200/120 Poly-Alu L	1.200	1.249	328,20	•	

* Der Schachtring entspricht nicht der ÖN B 5072! Reklamationen wegen Riss oder Bruch werden nicht anerkannt!

	SCHACHTRING MIT POLY-NIRO-BÜGEL					
3854	Schachtring 1000/ 300/120 Poly-Niro*	300	308	142,80	○	•
183462	Schachtring 1000/ 600/120 Poly-Niro L	600	640	227,00	○	
183463	Schachtring 1000/ 900/120 Poly-Niro L	900	930	303,30	○	
183464	Schachtring 1000/1200/120 Poly-Niro L	1.200	1.249	404,50	○	

* Der Schachtring entspricht nicht der ÖN B 5072! Reklamationen wegen Riss oder Bruch werden nicht anerkannt!

	SCHACHTBODEN MIT POLY-ALU-BÜGEL					
183472	Schachtboden 1000/ 670/120 Poly-Alu L	670	870	417,70	•	
183473	Schachtboden 1000/ 970/120 Poly-Alu L	970	1.160	483,70	•	
173474	Schachtboden 1000/1270/120 Poly-Alu L	1.270	1.479	565,70	•	
	SCHACHTBODEN MIT POLY-NIRO-BÜGEL					
183475	Schachtboden 1000/ 670/120 Poly-Niro L	670	870	464,50	○	
183476	Schachtboden 1000/ 970/120 Poly-Niro L	970	1.160	540,90	○	
183477	Schachtboden 1000/1270/120 Poly-Niro L	1.270	1.479	642,00	○	

DA ABDECKUNG DN 1000

in C30/37/XF3/XA2L,T, (B6 C3A-frei) mit Gleitringdichtung Falzausbildung

	Art. Nr.	Kurzbezeichnung	Bauhöhe mm	Gewicht ca. kg	Listenpreis €/Stk.	Standorte LEO	Standorte KCS
	39199	Abd-Schacht 1000-1240/200 1E600 400 kN (Gleitringfalz)	200	565	425,30	•	•
X	153508	Aufpreis für Sonderabdeckungen*			178,50		

* nicht rabattierbar

DA SCHACHTRINGDICHTUNG

Art. Nr.	Kurzbezeichnung	Listenpreis €/Stk.	Standorte LEO	Standorte KCS
	DICHTUNGEN DN 1000			
39108	Gleitringdichtung DN 1000*	63,50	•	•
62601	Gleitringdichtung DN 1000 Lastausgleich (Schachtringdichtung mit integriertem Lastausgleich)	139,70	•	•

* entspricht nicht der ÖN B5072!

DA BE/KU-SCHACHTBODEN DN 1000 (SW GELB)

mit eingebautem Kunststoffboden, in C30/37/XF3/XA2L,T, (B6 C3A-frei) Wanddicke mind. 120 mm,
mit Falzausbildung für Gleitringdichtung, ohne Muffen-Dichtungen

Kurzbezeichnung	Lichte Höhe mm	Gesamthöhe mm	Gewicht ca. kg	Listenpreis €/Stk.	Standorte LEO	Standorte KCS
HAUPTGERINNE GERADE						
Gerinne DN 150	600	720	1.150	637,60	○	
Gerinne DN 200	600	720	1.190	705,90	○	
Gerinne DN 250	600	720	1.220	759,60	○	
Gerinne DN 300	730	850	1.540*	977,70	○	
Gerinne DN 400	830	950	1.920*	1.334,90	○	
Gerinne DN 500	730	850	1.600*	1.573,30	○	
Gerinne DN 600	830	950	2.140*	1.811,60	○	

* je nach Schachttyp und Gerinneausbildung variabel. Muffen-Dichtungen siehe Dichtung für Schachtmuffen (Seite 22)

DA BE/KU-SCHACHTBODEN DN 1000 (RW BLAU)

mit eingebautem Kunststoffboden, in C30/37/XF3/XA2L,T, (B6 C3A-frei) Wanddicke mind. 120 mm,
mit Falzausbildung für Gleitringdichtung, ohne Muffen-Dichtungen. Achtung: für Schmutzwasserkanalisation nicht geeignet!

Kurzbezeichnung	Lichte Höhe mm	Gesamthöhe mm	Gewicht ca. kg	Listenpreis €/Stk.	Standorte LEO	Standorte KCS
HAUPTGERINNE GERADE						
Gerinne DN 150	600	720	1.150	auf Anfrage	○	
Gerinne DN 200	600	720	1.190	auf Anfrage	○	
Gerinne DN 250	600	720	1.220	auf Anfrage	○	
Gerinne DN 300	730	850	1.540*	auf Anfrage	○	
Gerinne DN 400	830	950	1.920*	auf Anfrage	○	
Gerinne DN 500	730	850	1.600*	auf Anfrage	○	
Gerinne DN 600	830	950	2.140*	auf Anfrage	○	

* je nach Schachttyp und Gerinneausbildung variabel. Muffen-Dichtungen siehe Dichtung für Schachtmuffen (Seite 22)

DB PERFECT-SCHACHTBODEN DN 1000

mit eingebautem Betongerinne, in C30/37/XF3/XA2L,T, (B6 C3A-frei) Wanddicke mind. 120 mm,
mit Falzausbildung für Gleitringdichtung, Falzausbildung, ohne Muffen-Dichtungen

Kurzbezeichnung	Lichte Höhe mm	Gesamt-höhe mm	Gewicht ca. kg	Listenpreis €/Stk.	Standorte LEO	Standorte KCS
HAUPTGERINNE GERADE						
Gerinne DN 150	550	700	1.160	490,40	○	○
Gerinne DN 200	600	750	1.265	536,60	○	○
Gerinne DN 250	650	800	1.350	577,50	○	○
Gerinne DN 300	700	850	1.610*	733,40	○	○
Gerinne DN 400	800	950	1.850*	1.001,20	○	○
Gerinne DN 500	900	1.050	2.150*	1.180,20	○	○
Gerinne DN 600	900	1.050	2.500*	1.358,70	○	○

* je nach Schachttyp und Gerinneausbildung variabel. Muffen-Dichtungen siehe Dichtung für Schachtmuffen (Seite 22)

DA AUSPRÄGUNGEN FÜR SCHACHTBODENTEILE DN 1000, DN 800 UND DN 600

Kurzbezeichnung	Listenpreis €/Stk.	Standorte LEO	Standorte KCS
AUFPREIS FÜR HAUPTGERINNE GEBOGEN			
Hauptgerinne gebogen DN 150-200	135,80	○	○
Hauptgerinne gebogen DN 250-300	203,70	○	○
Hauptgerinne gebogen DN 350-600	272,00	○	○
AUFPREIS FÜR SEITLICHE ZULÄUFE ZUM HAUPTGERINNE GERADE (SCHEITELGLEICH)			
Seitlicher Zulauf DN 150 zu HG gerade	191,40	○	○
Seitlicher Zulauf DN 200 zu HG gerade	224,40	○	○
Seitlicher Zulauf DN 250 zu HG gerade	297,20	○	○
Seitlicher Zulauf DN 300 zu HG gerade	428,80	○	○
Seitlicher Zulauf DN 350 zu HG gerade	561,10	○	○
Seitlicher Zulauf DN 400 zu HG gerade	693,00	○	○
Seitlicher Zulauf DN 500 zu HG gerade	890,70	○	○
Seitlicher Zulauf DN 600 zu HG gerade	1.122,50	○	○
AUFPREIS FÜR SEITLICHE ZULÄUFE ZUM HAUPTGERINNE GEBOGEN (SCHEITELGLEICH)			
Seitlicher Zulauf DN 150 zu HG gebogen	264,60	○	○
Seitlicher Zulauf DN 200 zu HG gebogen	332,90	○	○
Seitlicher Zulauf DN 250 zu HG gebogen	373,30	○	○
Seitlicher Zulauf DN 300 zu HG gebogen	509,30	○	○
Seitlicher Zulauf DN 350 zu HG gebogen	644,90	○	○
Seitlicher Zulauf DN 400 zu HG gebogen	780,50	○	○
Seitlicher Zulauf DN 500 zu HG gebogen	984,50	○	○
Seitlicher Zulauf DN 600 zu HG gebogen	1.222,20	○	○

Kurzbezeichnung	Listenpreis €/Stk.	Standorte LEO	Standorte KCS
AUFPREIS FÜR MUFFENSCHRÄGSTELLUNG			
Gefälle > 1 % für 1 Muffe DN 150-200	46,30	○	○
Gefälle > 1 % für 1 Muffe DN 250-300	67,20	○	○
Gefälle > 1 % für 1 Muffe DN 350-600	163,50	○	○
AUFPREIS FÜR GEFÄLLE IM SCHACHTGERINNE			
Gefälle 2 %–10 %	594,30	○	○
Gefälle 11 %–15 %	660,10	○	○
Gefälle 16 %–20 %	798,50	○	○
Gefälle 21 %–25 %	971,50	○	○
Gefälle 26 %–40 %	1.251,60	○	○
AUFPREIS FÜR LANGMUFFEN			
Langmuffe PE 160-PN 6	185,70	○	○
Langmuffe PE 180-PN 10	217,60	○	○
Langmuffe PE 200-PN 6	292,70	○	○
AUFPREIS FÜR SEITLICHEN ZULAUF TIEFER SETZEN			
Gerinne tiefer bis 50 mm	199,50	○	○
Gerinne tiefer bis 100 mm	398,50	○	○
Gerinne tiefer bis 200 mm	598,50	○	○
Gerinne tiefer bis 300 mm	798,10	○	○
Gerinne tiefer bis 500 mm	1.097,40	○	○

DA BE/KU-SCHACHTBODENTEILE DN 1000 (LAGER)

mit eingebautem Kunststoffboden für Schmutzwasserkanalisation (SW GELB), in C30/37/XF3/XA2L,T, (B6 C3A-frei)
Wanddicke 120 mm, mit Gleitringdichtung Falzausbildung, mit Muffen-Dichtungen, Standardtypen

Art. Nr.	Kurzbezeichnung	Typ		Lichte Höhe mm	Gesamthöhe mm	Gewicht ca. kg	Listenpreis €/Stk.	Standorte LEO	Standorte KCS
180093	BE/KU Bod 1000 K150-0°	1		600	720	1.150	693,20	•	
178812	BE/KU Bod 1000 K150-40°L	9		600	720	1.150	829,00	•	
180091	BE/KU Bod 1000 K150-40°R	10		600	720	1.150	829,00	•	
180088	BE/KU Bod 1000 K150-90°L	8		600	720	1.150	829,00	•	
180090	BE/KU Bod 1000 K150-90°R	7		600	720	1.150	829,00	•	
180092	BE/KU Bod 1000 K150-0°/ K150-45°L	3		600	720	1.150	912,50	•	
180096	BE/KU Bod 1000 K150-0°/ K150-45°R	4		600	720	1.150	912,50	•	
180097	BE/KU Bod 1000 K150-0°/ K150-45°L+R	13		600	720	1.150	1.131,70	•	
180095	BE/KU Bod 1000 K150-0°/ K150-80°L	11		600	720	1.150	912,50	•	
180087	BE/KU Bod 1000 K150-0°/ K150-80°R	12		600	720	1.150	912,50	•	
180089	BE/KU Bod 1000 K150-0°/ K150-80°L+R	5		600	720	1.150	1.131,70	•	
179030	BE/KU Bod 1000 K200-0°	2		600	720	1.190	781,50	•	

DB PERFECT-SCHACHTBODENTEILE DN 1000 (STANDARD)

mit eingebautem Betongerinne, in C30/37/XF3/XA2L,T, (B6 C3A-frei) Wanddicke 120 mm,
mit Gleitringdichtung Falzausbildung, mit Muffen-Dichtungen, Standardtypen

Art. Nr.	Kurzbezeichnung		Lichte Höhe mm	Gesamthöhe mm	Gewicht ca. kg	Listenpreis €/Stk.	Standorte LEO	Standorte KCS
111862	PERF Bod 1000 K150-0°		550	700	1.160	546,00	○	•
111863	PERF Bod 1000 K150-20°L		550	700	1.160	681,80	○	•
111864	PERF Bod 1000 K150-20°R		550	700	1.160	681,80	○	•
111865	PERF Bod 1000 K150-40°L		550	700	1.160	681,80	○	•
111866	PERF Bod 1000 K150-40°R		550	700	1.160	681,80	○	•
111867	PERF Bod 1000 K150-60°L		550	700	1.160	681,80	○	•
111868	PERF Bod 1000 K150-60°R		550	700	1.160	681,80	○	•

Art. Nr.	Kurzbezeichnung		Lichte Höhe mm	Gesamthöhe mm	Gewicht ca. kg	Listenpreis €/Stk.	Standorte LEO	Standorte KCS
111869	PERF Bod 1000 K150-80°L		550	700	1.160	681,80	○	•
111870	PERF Bod 1000 K150-80°R		550	700	1.160	681,80	○	•
111871	PERF Bod 1000 K150-0°/ K150-45°L		550	700	1.160	765,20	○	•
111872	PERF Bod 1000 K150-0°/ K150-45°R		550	700	1.160	765,20	○	•
111873	PERF Bod 1000 K150-0°/ K150-45°L+R		550	700	1.160	984,50	○	•
111874	PERF Bod 1000 K150-0°/ K150-60°L		550	700	1.160	765,20	○	•
111875	PERF Bod 1000 K150-0°/ K150-60°R		550	700	1.160	765,20	○	•
111876	PERF Bod 1000 K150-0°/ K150-60°L+R		550	700	1.160	984,50	○	•
111877	PERF Bod 1000 K150-0°/ K150-80°L		550	700	1.160	765,20	○	•
111878	PERF Bod 1000 K150-0°/ K150-80°R		550	700	1.160	765,20	○	•
111879	PERF Bod 1000 K150-0°/ K150-80°L+R		550	700	1.160	984,50	○	•
111880	PERF Bod 1000 K200-0°		600	750	1.265	612,20	○	•
111881	PERF Bod 1000 K200-40°L		600	750	1.265	747,90	○	•
111882	PERF Bod 1000 K200-40°R		600	750	1.265	747,90	○	•
111883	PERF Bod 1000 K200-80°L		600	750	1.265	747,90	○	•
111884	PERF Bod 1000 K200-80°R		600	750	1.265	747,90	○	•
111885	PERF Bod 1000 K200-0°/ K150-45°L		600	750	1.265	831,40	○	•
111886	PERF Bod 1000 K200-0°/ K150-45°R		600	750	1.265	831,40	○	•
111887	PERF Bod 1000 K200-0°/ K150-45°L+R		600	750	1.265	1.050,60	○	•
111888	PERF Bod 1000 K200-0°/ K150-80°L		600	750	1.265	831,40	○	•
111889	PERF Bod 1000 K200-0°/ K150-80°R		600	750	1.265	831,40	○	•
111890	PERF Bod 1000 K200-0°/ K150-80°L+R		600	750	1.265	1.050,60	○	•

DC SCHACHTBODEN MIT PVC-PUTZSTÜCK

(Zulassung Wien) eingebaut, in C30/37/XF3/XA2L,T (B6 C3A-frei)

Art. Nr.	Kurzbezeichnung	Lichte Höhe mm	Bauhöhe mm	Gewicht ca. kg	Listenpreis €/Stk.	Standorte LEO	Standorte KCS
DN 600							
142167	Schachtboden 600/610/120 mit KGRK 150	490	610	530	861,00	○	○

Passende Aufschachtungen siehe Seite 7

DN 1000							
122849	Schachtboden 1000/740/120 mit KGRK 150	620	740	1.145	1.118,30	○	●
124299	Schachtboden 1000/780/120 mit KGRK 200	660	780	1.180	1.262,10	○	●
125453	Schachtboden 1000/670/120 mit KGRK 250	560	670	1.400	1.491,00	○	○
135200	Schachtboden 1000/670/120 mit KGRK 300	560	670	1.500	1.669,50	○	○

Passende Aufschachtungen (Schachtkonen, Schachtringe, Abdeckungen) siehe ab Seite 13

DC ENERGIEDROSSELSCHÄCHTE DN 1000

Art. Nr.	Kurzbezeichnung	Gewicht ca. kg	Listenpreis €/Stk.	Standorte LEO	Standorte KCS
39223	EDRS DN1000, Z 150	2.920*	2.039,10	○	○
39224	EDRS DN1000, Z 200	2.980*	2.053,80	○	○
39225	EDRS DN1000, Z 250	3.200*	2.130,50	○	○
42530	EDRS DN1000, Z 300	3.410*	2.277,50	○	○
170126	EDRS DN1000, Z 150, AK 150	3.800*	2.472,80	○	○
170127	EDRS DN1000, Z 200, AK 200	3.800*	2.684,90	○	○
170128	EDRS DN1000, Z 250, AK 250	3.800*	3.033,50	○	○
170129	EDRS DN1000, Z 300, AK 300	3.800*	3.495,50	○	○
170005	EDRS DN1000, Z 150, 1 SZ 150-300	2.920*	2.426,60	○	○
170006	EDRS DN1000, Z 150, 2 SZ 150-300	2.920*	2.814,00	○	○
170007	EDRS DN1000, Z 150, 1 SZ 150-300, AK 150	3.800*	2.860,20	○	○
170008	EDRS DN1000, Z 150, 2 SZ 150-300, AK 150	3.800*	3.247,70	○	○
170027	EDRS DN1000, Z 200, 1 SZ 150-300	2.980*	2.441,30	○	○
170028	EDRS DN1000, Z 200, 2 SZ 150-300	2.980*	2.828,70	○	○
170035	EDRS DN1000, Z 200, 1 SZ 150-300, AK 200	3.800*	3.057,60	○	○
170036	EDRS DN1000, Z 200, 2 SZ 150-300, AK 200	3.800*	3.459,80	○	○
170041	EDRS DN1000, Z 250, 1 SZ 150-300	3.200*	2.517,90	○	○
170043	EDRS DN1000, Z 250, 2 SZ 150-300	3.200*	2.905,40	○	○
170049	EDRS DN1000, Z 250, 1 SZ 150-300, AK 250	3.800*	3.329,60	○	○
170050	EDRS DN1000, Z 250, 2 SZ 150-300, AK 250	3.800*	3.731,70	○	○
170106	EDRS DN1000, Z 300, 1 SZ 150-300	3.410*	2.664,90	○	○
170107	EDRS DN1000, Z 300, 2 SZ 150-300	3.410*	3.052,40	○	○
170115	EDRS DN1000, Z 300, 1 SZ 150-300, AK 300	3.800*	3.644,60	○	○
170116	EDRS DN1000, Z 300, 2 SZ 150-300, AK 300	3.800*	4.046,70	○	○

* je nach Schachttyp und Gerinneausbildung variabel. Muffen-Dichtungen siehe Dichtung für Schachtmuffen (Seite 22)

Legende Kurzbezeichnung:

EDRS	Energiedrosselschacht
Z	Hauptzulauf
SZ	Seitenzulauf
AK	Ablaufkrümmer

TIBA KIRCHDORFER CONCRETE SOLUTIONS

DC RÜCKSTAU-SCHACHT

DIE EFFEKTIVE LÖSUNG ZUM SCHUTZ VOR RÜCKSTAU AUS DER KANALISATION

Kellerräume werden immer öfter auch als Wohnräume genutzt. Umso wichtiger ist eine passende Rückstaulösung, die genau auf die nationalen Anforderungen gemäß der überarbeiteten Version der ÖNORM B 2501 „Entwässerungsanlagen für Gebäude und Grundstücke", die die Vorgängerversion aus dem Jahre 2009 ersetzt, abgestimmt ist.

Verschiedene Ausbaustufen ermöglichen das einfache Nachrüsten. Unbedingt zu beachten ist, dass bei der Verwendung von Pumpfix oder Staufix eine Kabeldurchführung im Schacht notwendig ist.
Detailinformationen und Preise auf Anfrage.

Rückstaupumpanlage: Pumpfix-F

» Das Abwasser wird trotz eindringendem Wasser kontinuierlich abgeführt.

Motorischer Rückstauverschluss: FKA-Staufix

» Der Betriebsverschluss wird bei Rückstau vom Kanal motorisch verriegelt und nach dem Rückstau wieder automatisch geöffnet.

Pendelklappe: Staufix SWA

» Mit Verriegelungsdeckeln, zwei selbsttätig schließende Klappen, eine davon als handverriegelbarer Notenverschluss.

Rückstauschacht DN 1000/K/PP150 (Art. Nr. 160941)
Basispreis ohne Ausbaustufe
€ 2.039,60

Ausbaustufe 1
(Art. Nr. 163370)
Pumpfix-F
€ 4.319,60

Ausbaustufe 2
(Art. Nr. 163368)
FKA-Staufix
€ 3.552,30

Ausbaustufe 3
(Art. Nr. 160947)
Pendelklappe Staufix SWA
€ 451,00

WWW.TIBANET.COM

DA DICHTUNG FÜR SCHACHTMUFFEN

Art. Nr.	Kurzbezeichnung	Listenpreis €/Stk.	Standorte LEO	Standorte KCS
MUFFEN-DICHTUNGEN				
44564	Muffen-Dichtung PVC 150	27,80	•	•
44565	Muffen-Dichtung PVC 200	37,80	•	•
44566	Muffen-Dichtung PVC 250	46,20	○	○
44567	Muffen-Dichtung PVC 300	52,00	○	○
44569	Muffen-Dichtung PVC 400	64,60	○	○
44570	Muffen-Dichtung PVC 500	75,10	○	○
63113	Muffen-Dichtung PVC 600	86,10	○	○

1.2. ABSTURZBAUWERKE

DC ABSTURZBAUWERKE AUSSEN

Art. Nr.	Kurzbezeichnung	Gewicht ca. kg	Listenpreis €/Stk.	Standorte LEO	Standorte KCS
BETON-/KUNSTSTOFF-ABSTURZBAUWERKE					
71195	Absturzbauwerk BE/KU K150-0°	170	1.139,30	○	○
71197	Absturzbauwerk BE/KU K150-0°/40°L	170	1.249,50	○	○
71198	Absturzbauwerk BE/KU K150-0°/40°R	170	1.249,50	○	○
71199	Absturzbauwerk BE/KU K150-0°/40°LR	170	1.359,80	○	○
71200	Absturzbauwerk BE/KU K200-0°	170	1.197,00	○	○
	Seitenzul. zu BE/KU-Absturzbauwerk DN 150		110,30	○	○
	Seitenzul. zu BE/KU-Absturzbauwerk DN 200		117,60	○	○

Muffen-Dichtungen siehe Dichtung für Schachtmuffen (siehe oben)

Art. Nr.	Kurzbezeichnung	Listenpreis €/Stk.	Standorte LEO	Standorte KCS
KUNSTSTOFF-ABSTURZBAUWERKE				
45617	Absturzbauwerk KU K150-0° (Kunststoff)	672,00	•	•
45618	Absturzbauwerk KU K200-0° (Kunststoff)	740,30	○	○
39962	Absturzbauwerk KU DN 250-0° (Kunststoff)	816,90	○	○
39963	Absturzbauwerk KU DN 300-0° (Kunststoff)	1.029,00	○	○
39964	Absturzbauwerk Aufpreis seitl. Zul. DN 150	142,80	○	○
39965	Absturzbauwerk Aufpreis seitl. Zul. DN 200	142,80	○	○
39966	Absturzbauwerk Aufpreis seitl. Zul. DN 250	184,80	○	○
39967	Absturzbauwerk Aufpreis seitl. Zul. DN 300	184,80	○	○

Muffen-Dichtungen siehe Dichtung für Schachtmuffen (siehe oben)

DC ABSTURZBAUWERKE INNEN

Art. Nr.	Kurzbezeichnung	Listenpreis €/Stk.	Standorte LEO	Standorte KCS
KUNSTSTOFF-ABSTURZBAUWERKE				
39203	Absturzbauwerk IPK 150 links (Kunststoff innenliegend)	719,30	•	•
39955	Absturzbauwerk IPK 150 rechts (Kunststoff innenliegend)	719,30	•	•
39204	Absturzbauwerk Inside Drop IPK DN 150-250 TYP 2 (Kunststoff innenliegend)	813,80	○	○
104336	Absturzbauwerk Inside Drop IPK DN 150-200 TYP 1 (Kunststoff innenliegend)	813,80	○	○

1.3. RECHTECKSCHÄCHTE

DD RECHTECKSCHACHT 600X600

in C30/37/XF3/XA2L,T, (B6 C3A-frei) Wanddicke 100 mm, ohne Falzausbildung

Art. Nr.	Kurzbezeichnung	Bauhöhe mm	Gewicht ca. kg	Listenpreis €/Stk.	Standorte LEO	Standorte KCS
AUSGLEICHSRAHMEN						
14824	Ausgleichsrahmen 600x600/ 50/100 glatt	50	34	53,60	○	•
14825	Ausgleichsrahmen 600x600/100/100 glatt	100	69	61,40	○	•
14826	Ausgleichsrahmen 600x600/200/100 glatt	200	137	77,20	○	•

DD RECHTECKSCHACHT 600X800

in C30/37/XF3/XA2L,T, (B6 C3A-frei), Wanddicke 120 mm, mit Z-Falzausbildung,
Verkehrslast gem. ÖN B1991-1-1 bzw. EN 1991-2, Überschüttung 0,12 bis 3,0 m, Lastmodell 1,
Fahrstreifen 1 bei Doppelachse 600 kN (max. Radlast 15,0 to)

Art. Nr.	Kurzbezeichnung	Bauhöhe mm	Gewicht ca. kg	Listenpreis €/Stk.	Standorte LEO	Standorte KCS
ABDECKUNG						
111079	Abd 840x1040/135 1E600 > 160 kN	135	217	179,60	○	•
111080	Abd 840x1040/135 1E600x600 > 160 kN	135	189	179,60	○	•
162092	Abd 840x1040/135 voll > 160 kN	135	320	204,80	○	•
RAHMEN						
14827	Rahmen 600x800/ 100/120	100	98	122,90	○	•
14828	Rahmen 600x800/ 150/120	150	145	131,30	○	•
14829	Rahmen 600x800/ 200/120	200	194	139,70	○	•
14810	Rahmen 600x800/ 300/120	300	310	225,80	○	•
14811	Rahmen 600x800/ 600/120	600	610	337,10	○	•
14812	Rahmen 600x800/ 900/120	900	900	448,40	○	•
14813	Rahmen 600x800/1200/120	1.200	1.200	559,70	○	•
BODEN						
130636	Schachtboden 600x800/ 720/120	600	890	541,80	○	○
88613	Schachtboden 600x800/1020/120	900	1.220	653,10	○	○
153944	Schachtboden 600x800/1320/120	1.200	1.520	764,40	○	○

DD RECHTECKSCHACHT 800X1200

in C30/37/XF3/XA2L,T, (B6 C3A-frei), Wanddicke 120 mm, mit Z-Falzausbildung, Verkehrslast gem. ÖN B1991-1-1 bzw. EN 1991-2, Überschüttung 0,12 bis 3,0 m, Lastmodell 1, Fahrstreifen 1 bei Doppelachse 600 kN (max. Radlast 15,0 to)

Art. Nr.	Kurzbezeichnung	Bauhöhe mm	Gewicht ca. kg	Listenpreis €/Stk.	Standorte LEO	Standorte KCS
ABDECKUNG						
111081	Abd 1040x1440/135 1E600 > 160 kN	135	446	273,00	○	●
111112	Abd 1040x1440/135 1E600x600 > 160 kN	135	418	273,00	○	●
111113	Abd 1040x1440/135 1E600x800 > 160 kN	135	374	273,00	○	●
162093	Abd 1040x1440/135 voll > 160 kN	135	550	299,30	○	●
RAHMEN						
14816	Rahmen 800x1200/ 300/120	300	415	370,70	○	●
14818	Rahmen 800x1200/ 600/120	600	820	467,30	○	●
14817	Rahmen 800x1200/ 900/120	900	1.250	747,60	○	●
14819	Rahmen 800x1200/1200/120	1.200	1.620	840,00	○	●
2353	Rahmen 800x1200/1500/120	1.500	2.020	912,50	○	●
BODEN						
114029	Schachtboden 800x1200/ 720/120	600	1.210	766,50	○	○
88590	Schachtboden 800x1200/1020/120	900	1.770	1.046,90	○	○
88031	Schachtboden 800x1200/1320/120	1.200	2.170	1.139,30	○	○
94749	Schachtboden 800x1200/1620/120	1.500	2.560	1.211,70	○	○

DD RECHTECKSCHACHT 1200X1400

in C30/37/XF3/XA2L,T, (B6 C3A-frei), Wanddicke 120 mm, mit Z-Falzausbildung, Verkehrslast gem. ÖN B1991-1-1 bzw. EN 1991-2, Überschüttung 0,12 bis 3,0 m, Lastmodell 1, Fahrstreifen 1 bei Doppelachse 600 kN (max. Radlast 15,0 to)

Art. Nr.	Kurzbezeichnung	Bauhöhe mm	Gewicht ca. kg	Listenpreis €/Stk.	Standorte LEO	Standorte KCS
ABDECKUNG						
111114	Abd 1440x1640/135 1E600 > 160 kN	135	764	645,80	○	●
111115	Abd 1440x1640/135 1E600x600 > 160 kN	135	736	645,80	○	●
111116	Abd 1440x1640/135 1E600x800 > 160 kN	135	692	645,80	○	●
162094	Abd 1440x1640/135 voll > 160 kN	135	870	673,10	○	●
RAHMEN						
2332	Rahmen 1200x1400/300/120	300	530	428,40	○	●
2334	Rahmen 1200x1400/600/120	600	1.050	618,50	○	●
2333	Rahmen 1200x1400/300/120 STG	300	530	459,90	○	●
2335	Rahmen 1200x1400/600/120 STG	600	1.050	681,50	○	●
BODEN						
94429	Schachtboden 1200x1400/700/120	600	1.860	1.291,50	○	○
171741	Schachtboden 1200x1400/700/120 STG	600	1.860	1.354,50	○	○

DD RECHTECKSCHACHT GRAZ 600X600

in C30/37/XF3/XA2L,T, (B6 C3A-frei) mit Falzausbildung, Verkehrslast gem. ÖN B1991-1-1 bzw. EN 1991-2, Überschüttung 0,12 bis 3,0 m, Lastmodell 1, Fahrstreifen 1 bei Doppelachse 600 kN (max. Radlast 15,0 to)

Art. Nr.	Kurzbezeichnung	Bauhöhe mm	Gewicht ca. kg	Listenpreis €/Stk.	Standorte LEO	Standorte KCS
SCHACHTKRONE						
84785	MAG Krone 600x600/300/120 für Hals	300	350	661,50	○	●
84784	MAG Krone 600x600/300/120 für Kammer	300	300	567,00	○	●
STEIGSTEINE						
84783	MAG Steigstein	144	5	41,00	○	●
SCHACHTHALS mit Beton-Steigsteinen, Wanddicke 120 mm, mit Falzausbildung						
84052	MAG Hals 600x600/ 300/120 links	300	290	582,80	○	●
84053	MAG Hals 600x600/ 300/120 rechts	300	290	582,80	○	●
84054	MAG Hals 600x600/ 600/120	600	580	808,50	○	●
84055	MAG Hals 600x600/ 900/120	900	875	997,50	○	●
84056	MAG Hals 600x600/1200/120	1.200	1.165	1.209,60	○	○

DD RECHTECKSCHACHT GRAZ 600X800

in C30/37/XF3/XA2L,T, (B6 C3A-frei) mit Beton-Steigsteinen, Wanddicke 120 mm, mit Falzausbildung, Verkehrslast gem. ÖN B1991-1-1 bzw. EN 1991-2, Überschüttung 0,12 bis 3,0 m, Lastmodell 1, Fahrstreifen 1 bei Doppelachse 600 kN (max. Radlast 15,0 to)

Art. Nr.	Kurzbezeichnung	Bauhöhe mm	Gewicht ca. kg	Listenpreis €/Stk.	Standorte LEO	Standorte KCS
ABDECKUNG						
84794	MAG Abd 920x1040/170 1E600x600 > 160 kN	170	205	330,80	○	●
KAMMER						
84796	MAG Kammer 600x800/300/120	300	345	640,50	○	●
84797	MAG Kammer 600x800/600/120	600	690	1.228,50	○	●
BODEN						
84798	MAG Boden 600x800/900/120	900	1.270	1.291,50	○	○

DD RECHTECKSCHACHT GRAZ 800X1200

in C30/37/XF3/XA2L,T, (B6 C3A-frei) mit Beton-Steigsteinen, Wanddicke 120 mm,
mit Falzausbildung, Verkehrslast gem. ÖN B1991-1-1 bzw. EN 1991-2, Überschüttung 0,12 bis 3,0 m,
Lastmodell 1, Fahrstreifen 1 bei Doppelachse 600 kN (max. Radlast 15,0 to)

Art. Nr.	Kurzbezeichnung	Bauhöhe mm	Gewicht ca. kg	Listenpreis €/Stk.	Standorte LEO	Standorte KCS
	ABDECKUNG					
84791	MAG Abd 1040x1440/170 1E600x600 > 160 kN	170	400	609,00	○	●
	KAMMER MIT ABDECKUNG					
84786	MAG Kammer 800x1200/ 300/120 1E600x600 > 160 kN	300	615	1.118,30	○	●
84787	MAG Kammer 800x1200/ 600/120 1E600x600 > 160 kN	600	1.040	1.344,00	○	●
84788	MAG Kammer 800x1200/ 900/120 1E600x600 > 160 kN	900	1.460	1.575,00	○	●
84789	MAG Kammer 800x1200/1200/120 1E600x600 > 160 kN	1.200	1.890	1.764,00	○	●
	BODEN					
84792	MAG Boden 800x1200/ 900/120 links	900	1.660	1.543,50	○	●
84793	MAG Boden 800x1200/1200/120 links	1.200	2.100	1.753,50	○	●

DD RECHTECKSCHACHT GRAZ 1000X1200

in C30/37/XF3/XA2L,T, (B6 C3A-frei) mit Beton-Steigsteinen, Wanddicke 120 mm,
mit Z-Falzausbildung, Verkehrslast gem. ÖN B1991-1-1 bzw. EN 1991-2, Überschüttung 0,12 bis 3,0 m,
Lastmodell 1, Fahrstreifen 1 bei Doppelachse 600 kN (max. Radlast 15,0 to)

Art. Nr.	Kurzbezeichnung	Bauhöhe mm	Gewicht ca. kg	Listenpreis €/Stk.	Standorte LEO	Standorte KCS
	ABDECKUNG					
84824	MAG Abd 1240x1440/170 1E600x600 > 160 kN	170	645	945,00	○	○
	KAMMER					
84825	MAG Kammer 1000x1200/ 600/120	600	940	1.470,00	○	○
84826	MAG Kammer 1000x1200/1200/120	1.200	1.975	2.089,50	○	○
	BODEN					
84827	MAG Boden 1000x1200/ 900/120	900	1.860	2.184,00	○	○
84828	MAG Boden 1000x1200/1200/120	1.200	2.300	2.415,00	○	○

DD RECHTECKSCHACHT GRAZ 1200X1200

in C30/37/XF3/XA2L,T, (B6 C3A-frei) mit Beton-Steigsteinen, Wanddicke 120 mm,
mit Z-Falzausbildung, Verkehrslast gem. ÖN B1991-1-1 bzw. EN 1991-2, Überschüttung 0,12 bis 3,0 m,
Lastmodell 1, Fahrstreifen 1 bei Doppelachse 600 kN (max. Radlast 15,0 to)

Art. Nr.	Kurzbezeichnung	Bauhöhe mm	Gewicht ca. kg	Listenpreis €/Stk.	Standorte LEO	Standorte KCS
	ABDECKUNG					
84799	MAG Abd 1440x1440/170 1E600x600 > 160 kN	170	790	1.113,00	○	○
	KAMMER					
84800	MAG Kammer 1200x1200/ 600/120	600	995	1.722,00	○	○
84801	MAG Kammer 1200x1200/1200/120	1.200	1.995	2.131,50	○	○
	BODEN					
84822	MAG Boden 1200x1200/ 900/120	900	2.090	2.814,00	○	○
84823	MAG Boden 1200x1200/1200/120	1.200	2.605	3.391,50	○	○

DE SCHACHTBODEN 800X1200

mit eingebautem Kunststoffboden in C30/37/XF3/XA2L,T, (B6 C3A-frei) Wanddicke mind. 120 mm,
mit Falzausbildung, ohne Muffen-Dichtungen

Kurzbezeichnung	Lichte Höhe mm	Gesamthöhe mm	Gewicht ca. kg	Listenpreis €/Stk.	Standorte LEO	Standorte KCS
HAUPTGERINNE GERADE						
Gerinne DN 150	350	500	1.980	3.278,80	○	○
Gerinne DN 200	400	550	1.980	3.390,50	○	○
Gerinne DN 250	450	600	1.980	3.481,40	○	○
Gerinne DN 300	500	650	2.180	3.583,10	○	○
Gerinne DN 400	600	750	2.300	3.785,30	○	○
Gerinne DN 500	700	850	2.400	4.149,60	○	○
Gerinne DN 600	800	950	2.500	4.260,90	○	○

Muffen-Dichtungen siehe Dichtung für Schachtmuffen (Seite 22)

DE AUSPRÄGUNGEN FÜR SCHACHTBODENTEILE 800X1200

Kurzbezeichnung	Listenpreis €/Stk.	Standorte LEO	Standorte KCS
AUFPREIS FÜR HAUPTGERINNE GEBOGEN			
Hauptgerinne gebogen DN 150-600	318,70	○	○
AUFPREIS FÜR SEITLICHE ZULÄUFE ZUM HAUPTGERINNE GERADE UND GEBOGEN (SCHEITELGLEICH)			
Seitlicher Zulauf DN 150	333,40	○	○
Seitlicher Zulauf DN 200	350,20	○	○
Seitlicher Zulauf DN 250	374,90	○	○
Seitlicher Zulauf DN 300	395,90	○	○
Seitlicher Zulauf DN 400	382,70	○	○
Seitlicher Zulauf DN 500	822,70	○	○
Seitlicher Zulauf DN 600	980,70	○	○
AUFPREIS FÜR MUFFENSCHRÄGSTELLUNG			
Gefälle > 1 % für 1 Muffe DN 150-200	65,10	○	○
Gefälle > 1 % für 1 Muffe DN 250-300	114,50	○	○
Gefälle > 1 % für 1 Muffe DN 350-600	212,10	○	○
AUFPREIS FÜR GEFÄLLE IM SCHACHTGERINNE			
Gefälle 2 %–10 %	829,50	○	○
Gefälle 11 %–15 %	994,90	○	○
Gefälle 16 %–20 %	1.162,00	○	○
Gefälle 21 %–25 %	1.327,40	○	○
Gefälle 26 %–40 %	1.660,10	○	○
AUFPREIS FÜR SEITLICHEN ZULAUF TIEFER SETZEN			
Gerinne tiefer bis 50 mm	356,50	○	○
Gerinne tiefer bis 100 mm	589,10	○	○
Gerinne tiefer bis 200 mm	827,40	○	○
Gerinne tiefer bis 300 mm	1.062,60	○	○
Gerinne tiefer bis 500 mm	1.558,20	○	○

ENTWÄSSERUNGSTECHNIK

FÜR GENERATIONEN GEMACHT

Hart im Nehmen, dicht und langlebig: Unser Sortiment an Entwässerungstechnikprodukten ist nahezu endlos und mit Sicherheit lückenlos. Unsere erfahrenen Ingenieure und Planer sind verlässliche Partner in der fachmännischen Ausführung von Entwässerungssystemen, die den höchsten Anforderungen entsprechen.

2.1. ROHRE

AA BETONFALZROHRE

Art. Nr.	Kurzbezeichnung	Länge mm	Fußbreite mm	MSdB* kN/m	Stk./ Palette	Gewicht ca. kg	Listenpreis €/Stk.	Standorte LEO	Standorte KCS
KREISFÖRMIG MIT FUSS									
179233	Betonfalzrohr DN 100/1000 L	1.000	85	24	42	25	19,40	•	•
179234	Betonfalzrohr DN 150/1000 L	1.000	120	26	25	40	21,00	•	•
179235	Betonfalzrohr DN 200/1000 L	1.000	170	27	15	55	24,20	•	•
179236	Betonfalzrohr DN 250/1000 L	1.000	200	28	10	75	26,30	•	•
179237	Betonfalzrohr DN 300/1000 L	1.000	240	30	lose	110	27,80	•	•
179220	Betonfalzrohr DN 400/1000 L	1.000	325	32	lose	175	49,40	•	•
179238	Betonfalzrohr DN 500/1000 L	1.000	405	35	lose	250	53,60	•	•
38848	Betonfalzrohr DN 600/1000	1.000	460	38	lose	350	71,90	•	•
179240	Betonfalzrohr DN 800/1000 L	1.000	550	43	lose	665	140,70	•	•
179241	Betonfalzrohr DN 1000/1000 L	1.000	640	49	lose	900	170,10	•	•

AA BETONFALZROHRE GELOCHT

Art. Nr.	Kurzbezeichnung	Länge mm	Fußbreite mm	MSdB* kN/m	Stk./ Palette	Gewicht ca. kg	Listenpreis €/Stk.	Standorte LEO	Standorte KCS
KREISFÖRMIG MIT FUSS									
38851	Betonfalzrohr DN 100/1000 gelocht*	1.000	85	k.A. **	42	25	22,10	○	○
38852	Betonfalzrohr DN 150/1000 gelocht*	1.000	120	k.A. **	30	40	23,10	○	○
38853	Betonfalzrohr DN 200/1000 gelocht*	1.000	170	k.A. **	16	55	26,30	○	○
38854	Betonfalzrohr DN 250/1000 gelocht*	1.000	200	k.A. **	lose	75	28,40	○	○
38855	Betonfalzrohr DN 300/1000 gelocht*	1.000	240	k.A. **	lose	110	31,00	○	○
38856	Betonfalzrohr DN 400/1000 gelocht*	1.000	325	k.A. **	lose	175	53,00	○	○
38857	Betonfalzrohr DN 500/1000 gelocht*	1.000	405	k.A. **	lose	250	56,70	○	○

* auf Bestellung (mit 9 Bohrlöchern DN 10)
** Betondruckfestigkeit mindestens C 30/37

AA BETONHALBROHRE

Art. Nr.	Kurzbezeichnung	Fußbreite mm	MSdB* kN/m	Stk./ Palette	Gewicht ca. kg	Listenpreis €/Stk.	Standorte LEO	Standorte KCS
KREISFÖRMIG MIT FUSS								
38858	Betonhalbrohr DN 150/1000* (1 Stk. = 1 Hälfte)	1.000	120	50	20	19,40	○	○
38859	Betonhalbrohr DN 200/1000* (1 Stk. = 1 Hälfte)	1.000	170	32	34	23,60	○	○
38860	Betonhalbrohr DN 300/1000* (1 Stk. = 1 Hälfte)	1.000	240	18	68	25,70	○	○
38861	Betonhalbrohr DN 400/1000* (1 Stk. = 1 Hälfte)	1.000	325	lose	95	44,10	○	○

* Lieferung nur ungeteilt (2 Hälften)

AA DRITTELSCHALE

Art. Nr.	Kurzbezeichnung	Fußbreite mm	MSdB* kN/m	Stk./ Palette	Gewicht ca. kg	Listenpreis €/Stk.	Standorte LEO	Standorte KCS
KREISFÖRMIG MIT FUSS								
179279	Betonfalz Drittelschale DN400/1000 (1 Stk. = 1 Drittel)	1.000	325	15	74	42,00	•	○
179280	Betonfalz Drittelschale DN500/1000 (1 Stk. = 1 Drittel)	1.000	405	10	120	68,30	•	○

AA GROSSLASTROHRE

Art. Nr.	Kurzbezeichnung	Länge mm	Fußbreite mm	Stk./ Palette	Gewicht ca. kg	Listenpreis €/Stk.	Standorte LEO	Standorte KCS
KREISFÖRMIG, WANDVERSTÄRKT MIT FUSS								
38862	Großlastrohr DN 150/1000	1.000	125	25	50	21,50	○	•
38863	Großlastrohr DN 200/1000	1.000	160	16	80	24,70	○	•
179248	Großlastrohr DN 300/1000 L	1.000	295	lose	175	33,10	•	
179250	Großlastrohr DN 400/1000 L	1.000	400	lose	290	59,90	•	
179251	Großlastrohr DN 500/1000 L	1.000	500	lose	425	80,90	•	
38868	Großlastrohr DN 600/1000	1.000	610	lose	540	98,70	•	
179252	Großlastrohr DN 800/1000 L	1.000	800	lose	950	176,40	•	
179253	Großlastrohr DN 1000/1000 L	1.000	1.000	lose	1.540	232,10	•	
179254	Großlastrohr DN 1200/1000	1.000	760	lose	2.200	535,50	•	○
179255	Großlastrohr DN 1500/1000 L	1.000	1.500	lose	3.080	580,70	•	

AF BÖSCHUNGSKÖPFE KURZ

Art. Nr.	Kurzbezeichnung	Stk./ Palette	Gewicht ca. kg	Listenpreis €/Stk.	Standorte LEO	Standorte KCS
NEIGUNG 1:1, EIN- ODER AUSLAUF 45°						
38873	Böschungskopf DN 200 1:1 Auslauf	24	33	67,20	○	○
58380	Böschungskopf DN 200 1:1 Einlauf	24	33	67,20	○	○
38874	Böschungskopf DN 300 1:1 Auslauf	12	80	89,80	○	○
58381	Böschungskopf DN 300 1:1 Einlauf	12	83	89,80	○	○
38875	Böschungskopf DN 400 1:1 Auslauf	lose	122	123,90	○	○
58382	Böschungskopf DN 400 1:1 Einlauf	lose	125	123,90	○	○
38876	Böschungskopf DN 500 1:1 Auslauf	lose	273	174,30	○	○
58383	Böschungskopf DN 500 1:1 Einlauf	lose	278	174,30	○	○
38877	Böschungskopf DN 600 1:1 Auslauf	lose	400	254,10	○	○
58384	Böschungskopf DN 600 1:1 Einlauf	lose	410	254,10	○	○
38878	Böschungskopf DN 800 1:1 Auslauf	lose	767	343,40	○	○
58385	Böschungskopf DN 800 1:1 Einlauf	lose	776	343,40	○	○
38879	Böschungskopf DN 1000 1:1 Auslauf	lose	1.267	552,30	○	○
58386	Böschungskopf DN 1000 1:1 Einlauf	lose	1.289	552,30	○	○

AF BÖSCHUNGSKÖPFE LANG

Art. Nr.	Kurzbezeichnung	Stk./ Palette	Gewicht ca. kg	Listenpreis €/Stk.	Standorte LEO	Standorte KCS
NEIGUNG 2:3, EIN- ODER AUSLAUF 30°						
59304	Böschungskopf DN 300 2:3 Auslauf	lose	93	118,70	○	○
38882	Böschungskopf DN 300 2:3 Einlauf	lose	93	118,70	○	○
59306	Böschungskopf DN 400 2:3 Auslauf	lose	142	195,30	○	○
38883	Böschungskopf DN 400 2:3 Einlauf	lose	142	195,30	○	○
59309	Böschungskopf DN 500 2:3 Auslauf	lose	251	309,80	○	○
38884	Böschungskopf DN 500 2:3 Einlauf	lose	251	309,80	○	○
59310	Böschungskopf DN 600 2:3 Auslauf	lose	396	383,30	○	○
38885	Böschungskopf DN 600 2:3 Einlauf	lose	396	383,30	○	○

2.2. ENTWÄSSERUNGSGERINNE

AF GRABENFORMSTEIN

Art. Nr.	Kurzbezeichnung	Breite oben cm	Stich cm	Länge cm	Gewicht ca. kg	Listenpreis €/Stk.	Standorte LEO	Standorte KCS
178419	Grabenformstein 60/22/50 AS1	60	22	50	95	27,00	•	○
178830	Grabenformstein 80/20/50 AS1	80	20	50	129	34,00	•	○

AF MULDENSTEIN

178727	Muldenstein 60/ 9/50 AS1	60	8	50	64	25,00	•	○
178836	Muldenstein 80/15/50 AS1	80	15	50	109	32,00	•	○

AF MULDENPLATTE

Art. Nr.	Kurzbezeichnung	Breite oben cm	Länge cm	Höhe cm	Gewicht ca. kg	Listenpreis €/Stk.	Standorte LEO	Standorte KCS
FÜR GRABENFORMSTEIN								
179283	Muldenplatte 110x110/31 GST60 AS1, 250 kN	110	110	31	448	889,40	○	○
179284	Muldenplatte 120x120/30 GST80 AS1, 250 kN	120	120	30	558	945,00	○	○
FÜR MULDENSTEIN								
179281	Muldenplatte 100x100/18 MST60 AS1, 250 kN	100	100	18	283	810,60	○	○
179282	Muldenplatte 120x120/25 MST80 AS1, 250 kN	120	120	25	503	933,50	○	○

AB DACHABLAUFSCHÄCHTE DN 300/REGENSINKKASTEN

Art. Nr.	Kurzbezeichnung	Bauhöhe mm	Gewicht ca. kg	Listenpreis €/Stk.	Standorte LEO	Standorte KCS
SET						
110948	Set Dachablaufschacht 2 komplett 300/650/50 (Boden H=350 PVC 150, Ring H=300, Deckel m. Öffnung DN 100)	650	76	81,60	•	•
DECKEL						
38899	Dachablauf Deckel DN 300 voll	30	6	22,60	•	•
38898	Dachablauf Deckel DN 300 m. Öffnung DN 100	30	6	22,60	•	•
52777	Dachablauf Deckel DN 300 m. Öffnung DN 120	30	6	22,60	•	•
110946	Dachablauf Adapter 400x400/80 E300 NF	80	35	27,30		•

Art. Nr.	Kurzbezeichnung	Bauhöhe mm	Stk./ Palette	Gewicht ca. kg	Listenpreis €/Stk.	Standorte LEO	Standorte KCS
RING							
38901	Dachablauf Ring 300/100/50	100	64	12	17,90	•	•
38902	Dachablauf Ring 300/150/50	150	48	18	18,60	•	•
38900	Dachablauf Ring 300/200/50	200	40	24	19,40	•	•
38896	Dachablauf Ring 300/300/50 1 Blind DN 150	300	24	32	20,20	•	•
BODEN							
110945	Dachablauf Boden 300/350/50 1PVC DN 150 3 Blind DN 100	350	18	38	38,90	•	•
ZUBEHÖR							
110947	Dachablauf Laubfang 300 für Boden				19,40	•	•

DACHABLAUFSCHACHT DN300

DACHABLAUFSCHACHT MIT INTEGRIERTEM LAUBFANG UND DICHTUNG

Einfache Verlegbarkeit und überragende Haltbarkeit machen Fertigbetonschächte zur bevorzugten Lösung bei der Sammlung und Weiterleitung von Dachwässern. Neben einer integrierten Schachtmuffe mit Dichtung, drei zusätzlichen Blindöffnungen und einem Auffanggitter für Laub mit praktischen Haltegriffen, stehen für unser Komplettsystem wahlweise auch quadratische Adapter zur Verfügung, die eine Integration in gepflasterte Umgebungen besonders leicht machen!

AE STRASSENABLAUFSCHÄCHTE DN 450

in C35/45/XF4 (B7)

Art. Nr.	Kurzbezeichnung	Bauhöhe mm	Stk./ Palette	Gewicht ca. kg	Listenpreis €/Stk.	Standorte LEO	Standorte KCS
SET							
88280	Set Trockenschlammablauf kurz (10a, 5bN, 1a, Eimer kurz verzinkt)	690		191	139,10	•	•
88281	Set Trockenschlammablauf lang (10a, 4dN, 1a, Eimer lang verzinkt)	960		241	173,30	•	•
88302	Set Nassschlammablauf (10a, 5b, 3a, 2a)	1.010		248	144,40	•	•

KONUS/ABDECKUNG							
39946	Str-Abl Konus V11 für EL-Gitter 300/500	300	12	55	44,10	•	•
180327	Bordsteineinlauf 450, 50 kN *	260		137	569,10	•	○
42173	BG/G 450x450/180 C250 Pult GIT	180		110	311,90	•	•
75094	BG/G 450x450/180 C250 Rinne GIT	180		110	311,90	•	•
41053	BG/G 450x450/180 D400 Pult GIT	180		120	387,50	•	•
41054	BG/G 450x450/180 D400 Rinne GIT	180		118	387,50	•	•

* Vollbeton mit Betondeckel

RING							
38599	Str-Abl Ausgleichsring 10a	60	30	30	16,80	•	•
53726	Str-Abl Ausgleichsring 10b f. Konus	60	60	9	16,80	•	•
53727	Str-Abl Ausgleichsring 10b f. Konus atyp	60–170	24	35	16,80	○	•
15004	Str-Abl 450/200 Schaft 5c	200	20	41	26,30	○	•
15009	Str-Abl 450/570 Schaft 5d	570	8	112	44,10	○	•
64263	Str-Abl 450/570 Schaft 4d, N	570	8	115	46,70	•	•
70218	Str-Abl 450/300 Schaft 5b	300	16	61	34,10	○	•
64264	Str-Abl 450/300 Schaft 5b, N	300	16	65	36,20	•	•
70269	Str-Abl 450/300 Zwischenteil 6a	300	16	61	31,50	•	•
15002	Str-Abl 450/200 Zwischenteil 6b	200	24	41	26,30	•	•
53725	Str-Abl 450/600 Zwischenteil 6d	600	8	112	41,50	•	•

MUFFENTEIL							
14999	Str-Abl 450/350 Muffenteil 3a, DN 150	350	16	77	43,60	•	
6148	Str-Abl 450/350 Muffenteil 3a, PVC 150	350	16	77	50,90	○	
15000	Str-Abl 450/450 Muffenteil 3d, DN 200	450	12	90	46,20	•	
35110	Str-Abl 450/450 Muffenteil 3d, PVC 200	450	12	90	53,60	○	

BODEN							
15006	Str-Abl 450/330 Boden 1a, DN 150	330	16	96	52,50	•	•
6147	Str-Abl 450/330 Boden 1a, PVC 150	330	16	96	59,90	○	•
15007	Str-Abl 450/380 Boden 1d, DN 200	380	12	108	55,10	•	•
53955	Str-Abl 450/380 Boden 1d, PVC 200	380	12	108	62,50	○	•
14998	Str-Abl 450/300 Sumpf 2a	300	16	80	49,90	•	•

Art. Nr.	Kurzbezeichnung	Bauhöhe mm	Stk./ Palette	Gewicht ca. kg	Listenpreis €/Stk.	Standorte LEO	Standorte KCS
ZUBEHÖR							
39178	Str-Abl Eimer kurz, verzinkt				33,60	•	•
39179	Str-Abl Eimer lang, verzinkt				57,20	•	•

AB STRASSENABLAUFSCHÄCHTE 300X500

mit Z-Falz, in C25/30/XD3/XF4 (B7), Wanddicke 100 mm, Belastungsklasse in Anlehnung an die EN124, 400 kN

Art. Nr.	Kurzbezeichnung	Bauhöhe mm	Gewicht ca. kg	Listenpreis €/Stk.	Standorte LEO	Standorte KCS
SET						
151325	Str-Abl Set 300x500/1520/100 (Bodenteil, Oberteil, ohne Guss)	1.520	645	319,20	•	•
38925	G/G 300x500/80-100 C250 GIT Pult*	80–100	50	380,80	○	○
178872	G/G 300x500/80-100 D400 GIT Pult*	80–100	55	410,80	○	

* Einlaufgitter

RAHMEN						
151205	Str-Abl Rahmen 300x500/750/100 3 Blind	750	310	142,80	•	•
BODEN						
151206	Str-Abl Bodenteil 300x500/770/100 3 Blind	770	335	176,40	•	•

AB STRASSENABLAUFSCHÄCHTE 500X500

mit Z-Falz, in C25/30/XD3/XF4 (B7), Wanddicke 100 mm, Belastungsklasse in Anlehnung an die EN124, 400 kN

DECKEL						
179387 8786	Str-Abl Deckel 500x500 NF 10 kN 2 T-Griffe verzinkt	70	83	145,40	•	
68560	G/G 500x500/100 C250 GIT*	100	78	458,90	○	○
68561	G/G 500x500/100 C250 GIT Rinne*	100	80	458,90	○	○
178921	GGG/GGG 500x500/100 D400 GIT*	100	58	488,90	○	
178963	GGG/GGG 500x500/100 D400 GIT Rinne*	100	60	488,90	○	

* Einlaufgitter

RAHMEN						
179386	Str-Abl Rahmen 500x500/100/100 L	100	50	46,20	•	
179385	Str-Abl Rahmen 500x500/200/100	200	118	89,00	•	
179384	Str-Abl Rahmen 500x500/500/100	500	295	190,00	•	
BODEN						
179381	Str-Abl Bodenteil 500x500/ 500/100	500	370	250,00	•	
179383	Str-Abl Bodenteil 500x500/ 800/100 1 Aussp (DN 300)	800	470	311,00	•	
179464	Str-Abl Bodenteil 500x500/1000/100 1 Aussp (DN 300)	1.000	640	374,00	•	

AB GÜTERWEGESCHÄCHTE 500X500

mit Z-Falz, in C25/30/XD3/XF4 (B7), Wanddicke 100 mm

Art. Nr.	Kurzbezeichnung	Bauhöhe mm	Gewicht ca. kg	Listenpreis €/Stk.	Standorte LEO	Standorte KCS
DECKEL						
179387 8786	Str-Abl Deckel 500x500 NF 10 kN 2 T-Griffe verzinkt	70	83	145,40	•	
68560	G/G 500x500/100 C250 GIT*	100	78	458,90	○	○
68561	G/G 500x500/100 C250 GIT Rinne*	100	80	458,90	○	○
178921	GGG/GGG 500x500/100 D400 GIT*	100	58	488,90	○	
178963	GGG/GGG 500x500/100 D400 GIT Rinne*	100	60	488,90	○	

* Einlaufgitter

BODEN MIT 1 BLINDÖFFNUNG						
179415	Güterwegesch 500x500/800 NF 1 Aussp 2FM (Froschmaul beidseitig)	800	450	392,00	•	

AB STRASSENABLAUFSCHÄCHTE 600X600

mit Z-Falz, in C25/30/XD3/XF4 (B7), Wanddicke 100 mm

DECKEL						
179394 8786	Str-Abl Deckel 600x600 NF begehbar 2 T-Griffe verzinkt	80	100	158,60	•	
179462	Str-Abl Abd 600x600/140 1D600 begehbar inkl. Betondeckel	140	90	284,00	•	
68562	G/G 600x600/100 C250 GIT*	100	110	613,20	○	○
68563	G/G 600x600/100 C250 GIT Rinne*	100	105	613,20	○	○
178995	GGG/GGG 600x600/100 D400 GIT*	100	79	643,20	○	
178531	GGG/GGG 600x600/100 D400 GIT Rinne*	100	81	643,20	○	

* Einlaufgitter

RAHMEN						
179393	Str-Abl Rahmen 600x600/100/100 L	100	69	51,50	•	
179390	Str-Abl Rahmen 600x600/250/100	250	168	109,00	•	
179391	Str-Abl Rahmen 600x600/400/100	400	269	175,00	•	
179389	Str-Abl Rahmen 600x600/600/100 3 Blind (DN 300)	600	375	236,30	•	
179439	Str-Abl Rahmen 600x600/900/100 3 Blind (DN 300)	900	575	310,00	•	
BODEN						
179388	Str-Abl Bodenteil 600x600/600/100 3 Blind (DN 300)	600	461	300,30	•	

AB GÜTERWEGSCHÄCHTE 600X600

mit Z-Falz, in C25/30/XD3/XF4 (B7), Wanddicke 100 mm

Art. Nr.	Kurzbezeichnung	Bauhöhe mm	Gewicht ca. kg	Listenpreis €/Stk.	Standorte LEO	Standorte KCS
DECKEL						
179394 8786	Str-Abl Deckel 600x600 NF begehbar 2 T-Griffe verzinkt	80	123	158,60	•	○
68562	G/G 600x600/100 C250 GIT*	100	110	613,20	○	○
68563	G/G 600x600/100 C250 GIT Rinne*	100	105	613,20	○	○
178995	GGG/GGG 600x600/100 D400 GIT*	100	79	643,20	○	
178531	GGG/GGG 600x600/100 D400 GIT Rinne*	100	81	643,20	○	
BODEN MIT 3 BLINDÖFFNUNGEN						
179468	Güterwegesch 600x600/900 NF 3 Blind	900	662	519,80	○	○
179458	Güterwegesch 600x600/900 NF 3 Blind 1FM (Froschmaul einseitig)	900	620	556,50	○	○
179463	Güterwegesch 600x600/900 NF 3 Blind 2FM (Froschmaul beidseitig)	900	610	579,60	○	○

* Einlaufgitter

2.4. RINGE

RINGPROGRAMM DN 600

B7 AS2 bedeutet C30/37/XF4/XA2T

Art. Nr.	Kurzbezeichnung	Bauhöhe mm	Stk./ Palette	Gewicht ca. kg	Listenpreis €/Stk.	Standorte LEO	Standorte KCS
DECKEL							
AB 38943 CA 8786	Betondeckel 600 15 kN versenkt* 2 T-Griffe verzinkt	70	16	56	82,40	•	•
AB 98276 CA 8786	Betondeckel 600 50 kN versenkt* 2 T-Griffe verzinkt	70	16	56	92,40	•	•
AB 40096 CA 8786	Betondeckel 600 versenkt gelocht, begehbar* 2 T-Griffe verzinkt, begehbar	70	16	56	117,60	○	•
AB 179299 CA 8786	Betondeckel 600 begehbar versenkt** 1 T-Griff verzinkt	45		45	99,80	•	
AB 87557 CA 8786	Betondeckel 600 50 kN Doppelfalz** 2 T-Griffe verzinkt	50	14	80	121,80	•	•

* passend für: Deckelfalzringe, Konen DN 1500, 2000, 2500, Flachabdeckungen mit ES DN 600
** passend für: Ringe DN 600 mit Normalfalz, Konen DN 800, 1000

Art. Nr.	Kurzbezeichnung	Bauhöhe mm	Stk./ Palette	Gewicht ca. kg	Listenpreis €/Stk.	Standorte LEO	Standorte KCS
AB **DECKELFALZRING**							
14890	Deckelfalzring glatt 600/100/100 (60F)	100	12	44	54,60	•	•
38946	Deckelfalzring 600/150/100	150	5	73	63,00	•	•
111274	Deckelfalzring 600/250/100	250	4	127	81,90	•	•

Art. Nr.	Kurzbezeichnung	Bauhöhe mm	Stk./ Palette	Gewicht ca. kg	Listenpreis €/Stk.	Standorte LEO	Standorte KCS
RING							
AB 179273 FB 179448	Ring 600/100/70 L Ring 600/100/70 B7 AS2 L	100	16	31	33,60	•	•
AB 179275 FB 179449	Ring 600/200/70 L Ring 600/200/70 B7 AS2 L	200	10	62	43,60	•	•
AB 179285 FB 179450	Ring 600/300/70 L Ring 600/300/70 B7 AS2 L	300	8	93	52,50	•	•
AB 179221 FB 179456	Ring 600/500/70 L Ring 600/500/70 B7 AS2 L	500	6	152	60,90	•	•
BODENRING							
AB 184356 FB 184357	Bodenring 600/530/70 L Bodenring 600/530/70 B7 AS2 L	530	4	210	119,70	•	•

RINGPROGRAMM DN 800

B7 AS2 bedeutet C30/37/XF4/XA2T

Art. Nr.	Kurzbezeichnung	Bauhöhe mm	Stk./ Palette	Gewicht ca. kg	Listenpreis €/Stk.	Standorte LEO	Standorte KCS
DECKEL							
AC 179305 CA	Betondeckel 800 10kN Doppelfalz 1 Ringgriff	80		128	175,40	•	
AC 179206 CA	Betondeckel 800 2-teilig 10kN 2 Ringgriffe	80		128	231,00	•	
KONUS							
AC 179419 FC 179457	Konus 800-600/300/90 NF L Konus 800-600/300/90 NF B7 AS2 L	300		137	70,90	• •	
FC **FLACHABDECKUNG**							
184358	Abd 800-1000/90 1EM600 DF 50 kN L	90	lose	121	204,80	•	
184359	Abd 800-1000/170 1EM600 NF 400 kN L	170	lose	345	252,00	•	

Einstiege: EM = Einstieg mittig, NF = Normalfalz, DF = Deckelfalz, OF = ohne Falz. Verzinkte Deckel siehe Schachtabdeckungen ab S.95

Art. Nr.	Kurzbezeichnung	Bauhöhe mm	Stk./ Palette	Gewicht ca. kg	Listenpreis €/Stk.	Standorte LEO	Standorte KCS
RING							
AC 179403 FC 179459	Ring 800/300/65 L Ring 800/300/65 B7 AS2 L	300	5	156	62,00	•	•
AC 179405 FC 179460	Ring 800/600/65 L Ring 800/600/65 B7 AS2 L	600	3	312	75,60	•	•
BODENRING							
AC 184360 FC 184361	Bodenring 800/630/65 L Bodenring 800/630/65 B7 AS2 L	630	3	464	151,20	•	•
KONUS MIT STEIGHILFE							
AC 74958 FC 128098	Konus 800-600/300/80 NF Poly-Bügel Konus 800-600/300/80 NF Poly-Bügel B7 AS2	300	lose	183	102,40	•	•

	Art. Nr.	Kurzbezeichnung	Bauhöhe mm	Stk./ Palette	Gewicht ca. kg	Listenpreis €/Stk.	Standorte LEO	Standorte KCS
		RING MIT STEIGHILFE						
AC	74952	Ring 800/300/80 Poly-Bügel	300	5	156	77,70	•	•
FC	128099	Ring 800/300/80 Poly-Bügel B7 AS2						
AC	74955	Ring 800/600/80 Poly-Bügel	600	3	312	108,20	•	•
FC	128100	Ring 800/600/80 Poly-Bügel B7 AS2						

RINGPROGRAMM DN 1000

B7 AS2 bedeutet C30/37/XF4/XA2T

	Art. Nr.	Kurzbezeichnung	Bauhöhe mm	Stk./ Palette	Gewicht ca. kg	Listenpreis €/Stk.	Standorte LEO	Standorte KCS
		DECKEL						
AD	179306	Betondeckel 1000 10kN Doppelfalz	70		175	260,40	•	
CA		1 Ringgriff						
AD	179433	Betondeckel 1000 2-teilig 10kN	70		175	260,40	•	
CA		2 Ringgriffe						
		KONUS						
AD	179378	Konus 1000-600/600/75 NF L	600		372	104,00	•	
FD	179377	Konus 1000-600/600/75 NF B7 AS2 L						
FD		**FLACHABDECKUNG**						
	184362	Abd 1000-1200/90 1EM600 DF 50 kN L	90	lose	193	255,20	•	
	184363	Abd 1000-1200/170 1EM600 NF 400 kN L	170	lose	485	343,40	•	
	94787	Abd 1000-1200/120 1ES600x600 m. Riffel. (ohne Lüftung)	120	lose	200	534,50	○	•
	39991	Abd 1000-1200/90 1E600x600 verz. Rahmen (ohne Lüftung)	90	lose	180	604,80	○	•
	39359	Abd 1000-1200/90 1E600x600 verz. Rahmen (mit Lüftung)	90	lose	192	604,80	○	•
X	153508	Aufpreis für Sonderabdeckungen*				178,50		

Einstiege: EM = Einstieg mittig, NF = Normalfalz, DF = Deckelfalz, OF = ohne Falz. Verzinkte Deckel siehe Schachtabdeckungen ab S.95
* nicht rabattierbar

	Art. Nr.	Kurzbezeichnung	Bauhöhe mm	Stk./ Palette	Gewicht ca. kg	Listenpreis €/Stk.	Standorte LEO	Standorte KCS
		RING						
AD	179398	Ring 1000/300/75 L	300		200	67,20	•	
FD	179461	Ring 1000/300/75 B7 AS2 L						
AD	179400	Ring 1000/600/75 L	600		393	90,80	•	
FD	179401	Ring 1000/600/75 B7 AS2 L						
		BODENRING						
AD	184364	Bodenring 1000/630/75 L	630	3	610	243,60	•	
FD	184365	Bodenring 1000/630/75 B7 AS2 L						
		KONUS MIT STEIGHILFE						
AD	74956	Konus 1000-600/600/80 NF Poly-Bügel	600	1	372	137,60	•	•
FD	128102	Konus 1000-600/600/80 NF Poly-Bügel B7 AS2						

	Art. Nr.	Kurzbezeichnung	Bauhöhe mm	Stk./ Palette	Gewicht ca. kg	Listenpreis €/Stk.	Standorte LEO	Standorte KCS
		RING MIT STEIGHILFE						
AD	74943	Ring 1000/300/80 Poly-Bügel	300	5	200	83,00	•	•
FD	128103	Ring 1000/300/80 Poly-Bügel B7 AS2						
AD	74947	Ring 1000/600/80 Poly-Bügel	600	3	393	122,30	•	•
FD	128104	Ring 1000/600/80 Poly-Bügel B7 AS2						
AD	74950	Ring 1000/900/80 Poly-Bügel	900	2	593	172,20	○	•
FD	128105	Ring 1000/900/80 Poly-Bügel B7 AS2						

RINGPROGRAMM DN 1200

B7 AS2 bedeutet C30/37/XF4/XA2T,
Verkehrslast: Prüfkraft 50 kN (Abdeckplatte 50 kN) bzw. 400 kN (Konen, Abdeckplatte 400 kN)
in Anlehnung an die ÖN EN 124.

	Art. Nr.	Kurzbezeichnung	Bauhöhe mm	Inhalt ca. Liter	Gewicht ca. kg	Listenpreis €/Stk.	Standorte LEO	Standorte KCS
		KONUS						
AD	75318	Konus 1200-600/600/80 NF	600		475	256,20	•	•
FD	128109	Konus 1200-600/600/80 NF B7 AS2						
FD		**FLACHABDECKUNG**						
	75313	Abd 1200-1400/90 1E600 DF 50 kN	90		300	321,30	•	•
	75316	Abd 1200-1400/170 1E600 NF 400 kN	170		640	537,60	•	•
	75314	Abd 1200-1400/90 1E600x600 verz. Rahmen (ohne Lüftung)	90		280	695,10	○	•
	75315	Abd 1200-1400/90 1E600x600 verz. Rahmen (mit Lüftung)	90		292	714,00	○	•
X	153508	Aufpreis für Sonderabdeckungen*				178,50		

Einstiege: EM = Einstieg mittig, NF = Normalfalz, DF = Deckelfalz, OF = ohne Falz. Verzinkte Deckel siehe Schachtabdeckungen ab S.95
* nicht rabattierbar

	Art. Nr.	Kurzbezeichnung	Bauhöhe mm	Inhalt ca. Liter	Gewicht ca. kg	Listenpreis €/Stk.	Standorte LEO	Standorte KCS
		RING						
AD	75320	Ring 1200/300/80	300	340	235	104,00	•	•
FD	128110	Ring 1200/300/80 B7 AS2						
AD	75322	Ring 1200/600/80	600	680	470	150,20	•	•
FD	128111	Ring 1200/600/80 B7 AS2						
		BODENRING						
AD	75317	Bodenring 1200/700/80	700	580	772	372,80	•	•
FD	128112	Bodenring 1200/700/80 B7 AS2						

	Art. Nr.	Kurzbezeichnung	Bauhöhe mm	Inhalt ca. Liter	Gewicht ca. kg	Listenpreis €/Stk.	Standorte LEO	Standorte KCS
		KONUS MIT STEIGHILFE LOSE MITGELIEFERT						
AD	143422	Konus 1200-600/600/80 NF Poly-Bügel	600		475	365,40	•	•
FD	143423	Konus 1200-600/600/80 NF Poly-Bügel B7 AS2						
		RING MIT STEIGHILFE EINGEBAUT						
AD	75321	Ring 1200/300/80 Poly-Bügel	300	340	235	135,50	•	•
FD	128114	Ring 1200/300/80 Poly-Bügel B7 AS2						
AD	75323	Ring 1200/600/80 Poly-Bügel	600	680	470	181,70	•	•
FD	128115	Ring 1200/600/80 Poly-Bügel B7 AS2						

RINGPROGRAMM DN 1500

B7 AS2 bedeutet C30/37/XF4/XA2T

	Art. Nr.	Kurzbezeichnung	Bauhöhe mm	Inhalt ca. Liter	Gewicht ca. kg	Listenpreis €/Stk.	Standorte LEO	Standorte KCS
		KONUS						
AD	179229	Konus 1500-600/500/100 DF zent	500		580	336,00	•	
FD	179430	Konus 1500-600/500/100 DF zent B7 AS2						
AD	110807	Konus 1500-600/700/100 DF exz	700		730	386,40	○	•
FD	110808	Konus 1500-600/700/100 DF exz B7 AS2						
FD		**FLACHABDECKUNG**						
	184366	Abd 1500-1700/90 1E600 DF 50 kN L	90		501	420,00	•	
	184367	Abd 1500-1700/170 1E600 NF 300 kN L	170		925	724,50	•	
	184368	Abd 1500-1700/90 1EM600x600 verz. Rahmen L (ohne Lüftung)	90		478	782,30	•	
	184369	Abd 1500-1700/90 1EM600x600 verz. Rahmen L (mit Lüftung)	90		490	802,20	•	
X	153508	Aufpreis für Sonderabdeckungen*				178,50		

Einstiege: EM = Einstieg mittig, NF = Normalfalz, DF = Deckelfalz, OF = ohne Falz. Verzinkte Deckel siehe Schachtabdeckungen ab S.95
* nicht rabattierbar

	Art. Nr.	Kurzbezeichnung	Bauhöhe mm	Inhalt ca. Liter	Gewicht ca. kg	Listenpreis €/Stk.	Standorte LEO	Standorte KCS
		RING						
AD	179222	Ring 1500/ 500/80 L	500	880	470	194,30	•	
FD	179395	Ring 1500/ 500/80 B7 AS2 L						
AD	179223	Ring 1500/1000/80 L	1.000	1.770	950	320,30	•	
FD	179396	Ring 1500/1000/80 B7 AS2 L						
AD		**RING GELOCHT**						
	179422	Ring 1500/ 500/80 gelocht L*	500	800	470	215,30	•	
	179423	Ring 1500/1000/80 gelocht L**	1.000	1.770	950	351,80	•	

* 10 Bohrlöcher DN 16
** 15 Bohrlöcher DN 16

	Art. Nr.	Kurzbezeichnung	Bauhöhe mm	Inhalt ca. Liter	Gewicht ca. kg	Listenpreis €/Stk.	Standorte LEO	Standorte KCS
		BODENRING						
AD	184370	Bodenring 1500/600/80 L	600	760	1.117	476,70	•	
FD	184371	Bodenring 1500/600/80 B7 AS2 L						

RINGPROGRAMM DN 2000

B7 AS2 bedeutet C30/37/XF4/XA2T

	Art. Nr.	Kurzbezeichnung	Bauhöhe mm	Inhalt ca. Liter	Gewicht ca. kg	Listenpreis €/Stk.	Standorte LEO	Standorte KCS
		KONUS						
AD	179231	Konus 2000- 600/700/90 DF zent	700		1.040	381,20	•	
FD	179354	Konus 2000- 600/700/90 DF zent B7 AS2						
FD	39150	Konus 2000-1000/550/100 NF zent B7 AS2	550		950	509,30	○	○
FD		**FLACHABDECKUNG**						
	184372	Abd 2000-2200/90 1E600 DF Kat.F L*	90		953	866,30	•	
	184373	Abd 2000-2200/170 1E600 NF >160 kN L**	170		1.615	1.218,00	•	
X	153508	Aufpreis für Sonderabdeckungen***				178,50		

* Kategorie F = Fahrzeug-Gesamtgewicht bis 30 kN (max. Radlast 1,0 to), (ÖNORM B1991-1-1)
** Fahrzeug-Gesamtgewicht über 160 kN (max. Radlast 8,5 to), (ÖNORM B1991-1-1)
*** nicht rabattierbar

	Art. Nr.	Kurzbezeichnung	Bauhöhe mm	Inhalt ca. Liter	Gewicht ca. kg	Listenpreis €/Stk.	Standorte LEO	Standorte KCS
		RING						
AD	179224	Ring 2000/ 500/90 L	500	1.570	690	298,20	•	
FD	179374	Ring 2000/ 500/90 B7 AS2 L						
AD	179225	Ring 2000/1000/90 L	1.000	3.140	1.380	443,10	•	
FD	179372	Ring 2000/1000/90 B7 AS2 L						
AD		**RING GELOCHT**						
	179424	Ring 2000/ 500/90 gelocht L*	500	1.570	690	329,70	○	•
	179425	Ring 2000/1000/90 gelocht L**	1.000	3.140	1.380	489,30	○	•

* 12 Bohrlöcher DN 16
** 20 Bohrlöcher DN 16

	Art. Nr.	Kurzbezeichnung	Bauhöhe mm	Inhalt ca. Liter	Gewicht ca. kg	Listenpreis €/Stk.	Standorte LEO	Standorte KCS
		BODENRING						
AD	184374	Bodenring 2000/ 600/90 L	600	1.510	1.815	682,50	•	
FD	184375	Bodenring 2000/ 600/90 B7 AS2 L						

RINGPROGRAMM DN 2500

B7 AS2 bedeutet C30/37/XF4/XA2T

	Art. Nr.	Kurzbezeichnung	Bauhöhe mm	Inhalt ca. Liter	Gewicht ca. kg	Listenpreis €/Stk.	Standorte LEO	Standorte KCS
		KONUS						
AD	179232	Konus 2500-600/900/90 DF zent L	900		1.835	558,60	•	
FD	179357	Konus 2500-600/900/90 DF zent B7 AS2 L						
FD	39152	Konus 2500-1000/770/90 NF zent B7 AS2	770		1.295	729,80	○	•
FD		**FLACHABDECKUNG**						
	184376	Abd 2500-2700/90 1E600 DF Kat.F L*	90		1.534	1.170,80	•	
	184377	Abd 2500-2700/170 1E600 NF >160 kN L**	170		2.518	1.522,50	•	
X	153508	Aufpreis für Sonderabdeckungen***				178,50		
		RING						
AD	179226	Ring 2500/ 500/90 L	500	2.450	870	380,10	•	
FD	179367	Ring 2500/ 500/90 B7 AS2 L						
AD	179227	Ring 2500/1000/90 L	1.000	4.910	1.760	618,50	•	
FD	179368	Ring 2500/1000/90 B7 AS2 L						
AD		**RING GELOCHT**						
	179428	Ring 2500/ 500/95 gelocht L*	500	2.450	870	417,90	○	•
	179429	Ring 2500/1000/95 gelocht L**	1.000	4.910	1.760	679,40	○	•
		BODENRING						
AD	184378	Bodenring 2500/ 600/90 L	600	2.360	2.580	981,80	•	
FD	184379	Bodenring 2500/ 600/90 B7 AS2 L						

"* Kategorie F = Fahrzeug-Gesamtgewicht bis 30 kN (max. Radlast 1,0 to), (ÖNORM B1991-1-1)
** Fahrzeug-Gesamtgewicht über 160 kN (max. Radlast 8,5 to), (ÖNORM B1991-1-1)
*** nicht rabattierbar

* 18 Bohrlöcher DN 16
** 20 Bohrlöcher DN 16

2.5. RECHTECKDURCHLÄSSE

FA RECHTECKDURCHLÄSSE

RAHMEN MIT U-FÖRMIGEM BÖSCHUNGSKOPF MIT Z-FALZ

In C30/37/CX1/XF1 bewehrt, horizontal oder vertikal verlegbar, befahrbar laut Lastmodell 1 gemäß ÖNORM EN 1991-2 bei einer Überschüttung von 0,5 m bis 5,0 m; Wandstärke: 20 cm, Böschungsköpfe sind mit einer Neigung von 2:3 ausgebildet und werden für 2–3 m Länge, abhängig von der Rahmenhöhe, ausgebildet.



Art. Nr.	Kurzbezeichnung	Breite cm	Bauhöhe cm	Länge cm	Gewicht ca. kg	Listenpreis €/Stk.	Standorte LEO	Standorte KCS
150714	RDL 80x200/150	120	240	150	4.800	2.866,50	○	○
150715	RDL 80x200/150 BÖ	120	240/153	150	3.150	2.591,40	○	○
150716	RDL 80x200/150 BÖ	120	156/53	150	1.600	2.150,40	○	○
150717	RDL 80x200/150 BÖ DF	120	240/153	150	3.275	2.591,40	○	○
150718	RDL 200x80/150	240	120	150	4.800	2.866,50	○	○
150719	RDL 200x80/150 BÖ N	240	102/32	150	1.725	2.370,90	○	○
150720	RDL 200x80/150 BÖ F	240	105/32	150	1.800	2.370,90	○	○
8613	RDL 150x180/100	190	220	100	3.700	1.979,30	○	○
8632	RDL 150x180/100 BÖ	190	200/132	100	2.400	1.422,80	○	○
8633	RDL 150x114/100 BÖ	190	134/65	100	1.750	1.312,50	○	○
8626	RDL 150x180/100 BÖ DF	190	200/132	100	2.475	1.433,30	○	○
8611	RDL 180x150/100	220	190	100	3.700	1.979,30	○	○
8634	RDL 180x150/100 BÖ	220	172/103	100	2.275	1.422,80	○	○
8635	RDL 180x85 /100 BÖ	220	105/17	100	1.600	1.312,50	○	○
8627	RDL 180x150/100 BÖ DF	220	172/103	100	2.350	1.433,30	○	○
8614	RDL 180x200/100	220	240	100	4.200	2.381,40	○	○
8630	RDL 180x200/100 BÖ	220	220	100	2.775	1.675,80	○	○
8631	RDL 180x200/100 BÖ	220	150	100	2.100	1.455,30	○	○
8625	RDL 180x200/100 BÖ DF	220	220	100	2.875	1.697,90	○	○
8615	RDL 200x180/100	240	220	100	4.200	2.381,40	○	○
8621	RDL 200x180/100 BÖ	240	200/132	100	2.650	1.675,80	○	○
8623	RDL 200x114/100 BÖ	240	134/65	100	2.000	1.455,30	○	○
8628	RDL 200x180/100 BÖ DF	240	200/132	100	2.750	1.697,90	○	○
8616	RDL 200x245/100	240	285	100	4.900	2.668,10	○	○
8622	RDL 200x245/100 BÖ	240	265/200	100	3.325	2.150,40	○	○
8621	RDL 200x180/100 BÖ	240	200/132	100	2.650	1.675,80	○	○
8623	RDL 200x114/100 BÖ	240	134/65	100	2.000	1.455,30	○	○
8624	RDL 200x245/100 BÖ DF	240	265/200	100	3.425	2.172,50	○	○

BÖ = Böschungskopf, DF = Doppelfalz, F = Falz, N = Nut

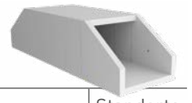

Art. Nr.	Kurzbezeichnung	Breite cm	Bauhöhe cm	Länge cm	Gewicht ca. kg	Listenpreis €/Stk.	Standorte LEO	Standorte KCS
8617	RDL 245x200/100	285	240	100	4.900	2.668,10	○	○
8636	RDL 245x200/100 BÖ	285	220/153	100	3.100	2.150,40	○	○
8637	RDL 245x135/100 BÖ	285	155/87	100	2.425	1.753,50	○	○
8629	RDL 245x200/100 BÖ DF	285	220/153	100	3.200	2.172,50	○	○
30163	RDL 160x200/100	200	240	100	4.000	2.084,30	○	○
27150	RDL 200x160/100	240	200	100	4.000	2.018,10	○	○
27149	RDL 200x160/150	240	200	150	6.000	2.613,50	○	○
27085	RDL 200x160/200 BÖ N	240	200/83	200	5.200	2.822,40	○	○
27086	RDL 200x160/200 BÖ F	240	200/83	200	5.200	2.822,40	○	○

RAHMEN GROSSFORMATIG MIT Z-FALZAUSBILDUNG

Vertikal verlegbarer Rahmen mit den Innenabmessungen: Breite 200 cm, Höhe 310 cm, max. Länge 200 cm (max. Einzelgewicht 17.400 kg); Wand- und Bodenstärke 30 cm, Decke mit Dachprofilausbildung 30/33 cm.

151604	RDL 200x310x200	260	373	200	17.400	7.629,30	○	○

RAHMEN MIT U-FÖRMIGEM BÖSCHUNGSKOPF OHNE FALZ

In C30/37/CX1/XF1 bewehrt, horizontal oder vertikal verlegbar, befahrbar laut Lastmodell 1 gemäß ÖNORM EN 1991-2 bei einer Überschüttung von 0,5 m bis 5,0 m; Wandstärke: 20 cm

36854	RDL 160x200/200	200	240	200	8.000	3.693,90	○	○
27616	RDL 200x160/200	240	200	200	8.000	3.319,10	○	○
27617	RDL 200x160/300	240	200	300	12.000	4.509,80	○	○
27622	RDL 200x160/200 BÖ	240	200/83	200	5.225	2.834,00	○	○

RAHMEN MIT DICHTUNG

In C40/50/XC4/XD2/XF1/XA1L bewehrt, befahrbar laut Lastmodell 1 gemäß ÖNORM EN 1991-2 bei einer Mindestüberschüttung von 50 cm, Wandstärke: 20 cm, ohne Falz, ohne Dichtung für Druckwasserdichtheit bis 4 m Wassersäule, Spannstangen und Beilagscheiben.

10133	RDL 160x200/300	200	240		12.000	5.016,90	○	○
27847	RDL 200x160/300	240	200		12.000	5.016,90	○	○

ZUBEHÖR

93509	Dichtung D32 (Bedarf 1 Stk.)					274,10	○	●
10136	Spannstange mit Muffe (Bedarf 4 Stk.)					33,10	○	●
8645	Vierkantscheibe 60x60x5 (Bedarf 4 Stk.)					0,40	○	●
6998	Sechskantmutter (Bedarf 4 Stk.)					0,20	○	●

Am Anfang eines RDL-Stranges werden jeweils 4 Stk. Vierkantscheiben und 8 Stk. Muttern für den Spannbeginn benötigt.

BÖ = Böschungskopf, DF = Doppelfalz, F = Falz, N = Nut

KIRCHDORFER
CONCRETE SOLUTIONS

BESUCHEN SIE UNS ONLINE

FÜNF KOMPETENZEN UNTER EINEM DACH

Auf der Kirchdorfer Concrete Solutions Website sind alle Produkte, Projekte und Innovationen der einzelnen Geschäftsfelder in einem gesamtheitlichen und übersichtlichen Online-Auftritt vereint. Der Downloadbereich verfügt über relevante Dokumente und Informationen zu den jeweiligen Produkten. Aktuelle Projekte, Produktinnovationen und Neuigkeiten rund um das Unternehmen finden Sie im News- und Pressebereich.

HIER GEHT'S ZUR DIGITALEN WELT DER **KIRCHDORFER CONCRETE SOLUTIONS**

concrete-solutions.eu

UMWELTSCHUTZ

SAUBERES WASSER, SAUBERE UMWELT

Der Schutz unserer Umwelt und allem voran der Lebensressource Wasser ist nicht nur das Gebot der Stunde, sondern auch Zeichen jeder hochentwickelten Zivilisation. Daher ist es für uns selbstverständlich, unser Know-how sowie unsere Fertigungsmöglichkeiten auch in der Umwelttechnik einzubringen.

3.1. PETRO CLEAN ABSCHEIDETECHNIK

ÖN B 5101

mineralölabscheider.at

BA MINERALÖLABSCHEIDER

PETRO CLEAN PCM

für die mechanische Reinigung von ölverschmutztem Betriebs- und Regenwasser. Mineralölabscheider nach dem Schwerkraftverfahren mit Schrägklärtechnologie im Kreuzstromverfahren.

Anlagenkomponenten: Schlammfang, Schwerkraftabscheider mit Schrägklärer. Monolithische/r Betonbehälter, Betongüte C35/45/XA1L/XA2T, mit Flachabdeckung inkl. Minikonen und befahrbaren Gussdeckeln, Zu- und Ablaufbohrung mit NBR-Anschlussdichtung, komplette Maschinentechnik, weitgehend vormontiert, bestehend aus Zulaufverschluss tariert auf Dichte 0,9 kg/dm³ mit Füllstandsanzeige, Schrägklärer, Ablauftauchrohr mit Probenahmemöglichkeit.

Art. Nr.	Type		Nenngröße NS	Nutzvolumen SF m³	DN mm	ET mm	Rohr NW DN	ZT mm	AT mm	Größtes Stückgewicht ca. kg	Gesamtgewicht ca. kg	Listenpreis €/Stk.
PCM 4												
76516 76539	PCM 4-0,9	125 kN 400 kN	4	0,90	1.500	2.030	150	790	830	2.950	4.070	6.998,30 7.208,30
76518 76541	PCM 4-1,6	125 kN 400 kN	4	1,60	1.500	2.530	150	790	830	3.600	4.720	7.150,50 7.360,50
76519 76542	PCM 4-3,5	125 kN 400 kN	4	3,50	2.000	2.630	150	900	940	5.340	7.210	7.927,50 8.137,50
76520 76543	PCM 4-5,0	125 kN 400 kN	4	5,00	2.000	3.130	150	900	940	6.650	8.520	8.421,00 8.631,00
PCM 8												
102840 102841	PCM 8-0,9	125 kN 400 kN	8	0,90	1.500	2.030	150	790	830	2.950	4.070	7.297,50 7.612,50
76523 76546	PCM 8-1,6	125 kN 400 kN	8	1,60	1.500	2.530	150	790	830	3.600	4.720	7.455,00 7.665,00
76524 76547	PCM 8-3,5	125 kN 400 kN	8	3,50	2.000	2.630	150	900	940	5.340	7.210	8.337,00 8.547,00
76525 76548	PCM 8-5,0	125 kN 400 kN	8	5,00	2.000	3.130	150	900	940	6.650	8.520	8.736,00 8.946,00
96162 102837	PCM 8-5,2	125 kN 400 kN	8	5,20	2.500	2.630	150	900	940	7.140	9.650	9.082,50 9.292,50
76521 76544	PCM 8-7,6	125 kN 400 kN	8	7,60	2.500	3.130	150	900	940	7.850	10.360	9.817,50 10.027,50
91019 91020	PCM 8-9,8	125 kN 400 kN	8	9,80	2.500	3.630	150	900	940	9.900	12.410	10.227,00 10.437,00
110423 110422	PCM 8-11,5	125 kN 400 kN	8	11,50	2.500/ 3.800	3.160	150	920	960	14.080	18.480	11.623,50 11.833,50
PCM 12												
76526 76549	PCM 12-1,5	125 kN 400 kN	12	1,50	2.000	2.130	200	950	990	4.330	6.200	9.082,50 9.292,50
76528 76551	PCM 12-3,2	125 kN 400 kN	12	3,20	2.000	2.630	200	950	990	5.300	7.170	9.649,50 9.859,50
76529 76552	PCM 12-4,5	125 kN 400 kN	12	4,50	2.000	3.130	200	950	990	6.620	8.490	9.885,80 10.095,80
76530 76553	PCM 12-5,0	125 kN 400 kN	12	5,00	2.500	2.630	200	950	990	7.100	9.610	10.059,00 10.269,00

DN = Innendurchmesser, ET = Einbautiefe, ZT = Zulauftiefe, AT = Ablauftiefe, SF = Schlammfang

Art. Nr.	Type		Nenn-größe NS	Nutz-volumen SF m³	DN mm	ET mm	Rohr NW DN	ZT mm	AT mm	Größtes Stück-gewicht ca. kg	Gesamt-gewicht ca. kg	Listenpreis €/Stk.
76532 76554	PCM 12-7,4	125 kN 400 kN	12	7,40	2.500	3.130	200	950	990	7.810	10.320	11.455,50 11.665,50
109374 109373	PCM 12-9,6	125 kN 400 kN	12	9,60	2.500	3.630	200	950	990	9.490	12.000	13.387,50 13.597,50
110426 110425	PCM 12-11,5	125 kN 400 kN	12	11,50	2.500/ 3.850	3.160	200	960	1.000	14.040	18.440	15.015,00 15.225,00
PCM 20												
102838 102839	PCM 20-1,5	125 kN 400 kN	20	1,50	2.000	2.130	200	950	990	4.330	6.200	10.080,00 10.290,00
76533 76555	PCM 20-3,2	125 kN 400 kN	20	3,20	2.000	2.630	200	950	990	5.300	7.170	10.647,00 10.857,00
76535 76557	PCM 20-4,5	125 kN 400 kN	20	4,50	2.000	3.130	200	950	990	6.620	8.490	10.883,30 11.093,30
76536 76558	PCM 20-5,0	125 kN 400 kN	20	5,00	2.500	2.630	200	950	990	7.100	9.610	11.056,50 11.266,50
76537 76559	PCM 20-7,4	125 kN 400 kN	20	7,40	2.500	3.130	200	950	990	7.810	10.320	12.453,00 12.663,00
109375 87941	PCM 20-9,6	125 kN 400 kN	20	9,60	2.500	3.630	200	950	990	9.490	12.000	14.385,00 14.595,00
110428 110427	PCM 20-11,5	125 kN 400 kN	20	11,50	2.500/ 3.850	3.160	200	960	1.000	14.040	18.440	16.012,50 16.222,50
PCM 30												
76804 76809	PCM 30-3,0	125 kN 400 kN	30	3,00	2.000	2.630	300	1.060	1.100	5.270	7.140	12.862,50 13.072,50
76805 76810	PCM 30-4,2	125 kN 400 kN	30	4,20	2.000	3.130	300	1.060	1.100	6.580	8.450	13.104,00 13.314,00
76806 76811	PCM 30-4,3	125 kN 400 kN	30	4,30	2.500	2.630	300	1.060	1.100	7.070	9.580	13.230,00 13.440,00
76807 76812	PCM 30-6,7	125 kN 400 kN	30	6,70	2.500	3.130	300	1.060	1.100	7.780	10.290	13.387,50 13.597,50
110429 107451	PCM 30-8,6	125 kN 400 kN	30	8,60	2.500	3.630	300	1.060	1.100	9.480	12.000	14.332,50 14.542,50
110443 110442	PCM 30-10,3	125 kN 400 kN	30	10,30	2.500/ 3.850	3.460	300	1.370	1.410	14.000	18.470	19.089,00 19.299,00
PCM 40												
79233 79234	PCM 40-4,3	125 kN 400 kN	40	4,30	2.500	2.630	300	1.060	1.100	7.040	9.550	13.440,00 13.650,00
79235 79236	PCM 40-6,7	125 kN 400 kN	40	6,70	2.500	3.130	300	1.060	1.100	7.750	10.260	13.650,00 13.860,00
110445 110444	PCM 40-8,6	125 kN 400 kN	40	8,60	2.500	3.630	300	1.060	1.100	9.450	11.960	15.225,00 15.435,00
110452 110451	PCM 40-10,3	125 kN 400 kN	40	10,30	2.500/ 3.850	3.460	300	1.370	1.410	13.980	18.450	19.582,50 19.792,50
PCM 50												
79239 79240	PCM 50-4,3	125 kN 400 kN	50	4,30	2.500	2.630	300	1.060	1.100	7.000	9.510	13.702,50 13.912,50
79241 79242	PCM 50-6,7	125 kN 400 kN	50	6,70	2.500	3.130	300	1.060	1.100	7.720	10.230	13.912,50 14.122,50

DN = Innendurchmesser, ET = Einbautiefe, ZT = Zulauftiefe, AT = Ablauftiefe, SF = Schlammfang

Art. Nr.	Type		Nenn-größe NS	Nutz-volumen SF m³	DN mm	ET mm	Rohr NW DN	ZT mm	AT mm	Größtes Stück-gewicht ca. kg	Gesamt-gewicht ca. kg	Listenpreis €/Stk.
110454 110453	PCM 50-8,6	125 kN 400 kN	50	8,60	2.500	3.630	300	1.060	1.100	9.410	11.920	15.487,50 15.697,50
110473 110472	PCM 50-10,3	125 kN 400 kN	50	10,30	2.500/ 3.850	3.460	300	1.370	1.410	13.950	18.420	19.845,00 20.055,00
PCM 65												
110351 110350	PCM 65-10,3	125 kN 400 kN	65	10,30	2.500/ 3.850	3.460	300	1.370	1.410	13.950	18.420	20.422,50 20.632,50
PCM 80												
110475 110474	PCM 80-5,8	125 kN 400 kN	80	5,80	2.500/ 3.850	3.460	400	1.510	1.550	13.950	18.420	21.000,00 21.210,00
PCM 100												
110478 110476	PCM 100-5,8	125 kN 400 kN	100	5,80	2.500/ 3.850	3.460	400	1.510	1.550	13.950	18.420	21.577,50 21.787,50

BB MINERALÖLABSCHEIDER

PETRO CLEAN PCM ECO

für die mechanische Reinigung von ölverschmutztem Betriebs- und Regenwasser.

ÖN B 5101

Mineralölabscheider nach dem Schwerkraftverfahren mit Koaleszenz-Mattenfilter.

Anlagenkomponenten: Schlammfang, Schwerkraftabscheider mit Koaleszenzfilter. Monolithische/r Betonbehälter, Betongüte C35/45/XA1L/XA2T, mit Konus und befahrbarem Gussdeckel, Zu- und Ablaufbohrung mit NBR-Anschlussdichtung, komplette Maschinentechnik, weitgehend vormontiert, bestehend aus Zulauftauchrohr, Steckfilter und Ablaufverschluss tariert auf Dichte 0,9 kg/dm³, Ablauftauchrohr mit Probenahmemöglichkeit.

Art. Nr.	Type		Nenn-größe NS	Nutz-volumen SF m³	DN mm	ET mm	Rohr NW DN	ZT mm	AT mm	Größtes Stück-gewicht ca. kg	Gesamt-gewicht ca. kg	Listenpreis €/Stk.
PCM 1,5 ECO												
126177 126176	PCM-1,5-0,4 ECO	125 kN 400 kN	1,5	0,42	1.000	1.940 1.970	100	930 960	970 1.000	1.370	2.140	4.084,50 4.189,50
126179 126178	PCM-1,5-0,6 ECO	125 kN 400 kN	1,5	0,65	1.000	2.240 2.270	100	930 960	970 1.000	1.810	2.580	4.357,50 4.462,50
PCM 3 ECO												
126181 126180	PCM-3-0,4 ECO	125 kN 400 kN	3	0,42	1.000	1.940 1.970	100	930 960	970 1.000	1.370	2.140	4.830,00 4.935,00
126183 126182	PCM-3-0,6 ECO	125 kN 400 kN	3	0,65	1.000	2.240 2.270	100	930 960	970 1.000	1.810	2.580	5.040,00 5.145,00
129005 129006	PCM-3-1,2 ECO	125 kN 400 kN	3	1,30	1.500	2.270 2.300	100	980 1.010	1.020 1.050	2.650	3.450	5.355,00 5.460,00
129007 129008	PCM-3-2,1 ECO	125 kN 400 kN	3	2,20	1.500	2.770 2.800	100	980 1.010	1.020 1.050	3.100	3.900	5.617,50 5.722,50
129009 129010	PCM-3-3,0 ECO	125 kN 400 kN	3	3,00	2.000	2.620 2.650	100	980 1.010	1.020 1.050	4.280	5.570	5.827,50 5.932,50

DN = Innendurchmesser, ET = Einbautiefe, ZT = Zulauftiefe, AT = Ablauftiefe, SF = Schlammfang

Art. Nr.	Type		Nenn-größe NS	Nutz-volumen SF m³	DN mm	ET mm	Rohr NW DN	ZT mm	AT mm	Größtes Stück-gewicht ca. kg	Gesamt-gewicht ca. kg	Listenpreis €/Stk.
PCM 6 ECO												
129064 129065	PCM-6-0,8 ECO	125 kN 400 kN	6	0,80	1.200	2.170 2.200	150	930 960	970 1.000	1.850	2.450	5.670,00 5.775,00
125658 125673	PCM-6-1,2 ECO	125 kN 400 kN	6	1,22	1.500	2.270 2.300	150	1.030 1.060	970 1.000	2.650	3.450	5.932,50 6.037,50
125674 125675	PCM-6-2,1 ECO	125 kN 400 kN	6	2,10	1.500	2.770 2.800	150	1.030 1.060	970 1.000	3.100	3.900	6.142,50 6.247,50
125676 125677	PCM-6-3,6 ECO	125 kN 400 kN	6	3,64	2.000	2.870 2.900	150	1.130 1.160	1.170 1.200	4.660	5.950	6.305,30 6.410,30
125678 125679	PCM-6-4,4 ECO	125 kN 400 kN	6	4,43	2.000	3.120 3.150	150	1.130 1.160	1.170 1.200	5.070	6.360	6.583,50 6.688,50
125680 125681	PCM-6-5,2 ECO	125 kN 400 kN	6	5,21	2.000	3.370 3.400	150	1.130 1.160	1.170 1.200	5.780	7.070	6.825,00 6.930,00
PCM 10 ECO												
125682 125683	PCM-10-1,2 ECO	125 kN 400 kN	10	1,22	1.500	2.270 2.300	150	1.130 1.160	1.070 1.100	2.650	3.450	6.751,50 6.856,50
125684 125685	PCM-10-2,1 ECO	125 kN 400 kN	10	2,10	1.500	2.770 2.800	150	1.130 1.160	1.070 1.100	3.100	3.900	7.014,00 7.119,00
125686 125688	PCM-10-3,6 ECO	125 kN 400 kN	10	3,64	2.000	2.870 2.900	150	1.130 1.160	1.170 1.200	4.660	5.950	7.192,50 7.297,50
125687 125689	PCM-10-4,4 ECO	125 kN 400 kN	10	4,43	2.000	3.120 3.150	150	1.130 1.160	1.170 1.200	5.070	6.360	7.392,00 7.497,00
125690 125691	PCM-10-5,2 ECO	125 kN 400 kN	10	5,21	2.000	3.370 3.400	150	1.130 1.160	1.170 1.200	5.780	7.070	7.596,80 7.701,80
125692 125693	PCM-10-8,1 ECO	125 kN 400 kN	10	8,15	2.500	3.370 3.400	150	1.230 1.260	1.270 1.300	6.770	8.730	7.980,00 8.085,00
PCM 15 ECO												
127722 127723	PCM-15-1,2 ECO	125 kN 400 kN	15	1,20	1.500	2.270 2.300	200	1.080 1.110	1.120 1.150	2.650	3.450	7.276,50 7.381,50
127724 127725	PCM-15-2,1 ECO	125 kN 400 kN	15	2,10	1.500	2.770 2.800	200	1.080 1.110	1.120 1.150	3.100	3.900	7.539,00 7.644,00
127726 127727	PCM-15-3,6 ECO	125 kN 400 kN	15	3,60	2.000	2.870 2.900	200	1.180 1.210	1.220 1.250	4.660	5.950	7.717,50 7.822,50
127728 127729	PCM-15-4,4 ECO	125 kN 400 kN	15	4,40	2.000	3.120 3.150	200	1.180 1.210	1.220 1.250	5.070	6.360	7.917,00 8.022,00
127730 127731	PCM-15-5,2 ECO	125 kN 400 kN	15	5,20	2.000	3.370 3.400	200	1.180 1.210	1.220 1.250	5.780	7.070	8.121,80 8.226,80
127732 127733	PCM-15-8,1 ECO	125 kN 400 kN	15	8,10	2.500	3.370 3.400	200	1.280 1.310	1.320 1.350	6.770	8.730	8.505,00 8.610,00
PCM 20 ECO												
127737 127738	PCM-20-1,2 ECO	125 kN 400 kN	20	1,20	1.500	2.270 2.300	200	1.130 1.160	1.170 1.200	2.650	3.450	7.801,50 7.906,50
127739 127740	PCM-20-2,1 ECO	125 kN 400 kN	20	2,10	1.500	2.770 2.800	200	1.130 1.160	1.170 1.200	3.100	3.900	8.064,00 8.169,00
127741 127742	PCM-20-3,6 ECO	125 kN 400 kN	20	3,60	2.000	2.870 2.900	200	1.230 1.260	1.270 1.300	4.660	5.950	8.242,50 8.347,50
127743 127744	PCM-20-4,4 ECO	125 kN 400 kN	20	4,40	2.000	3.120 3.150	200	1.230 1.260	1.270 1.300	5.070	6.360	8.442,00 8.547,00

DN = Innendurchmesser, ET = Einbautiefe, ZT = Zulauftiefe, AT = Ablauftiefe, SF = Schlammfang

Art. Nr.	Type		Nenn-größe NS	Nutz-volumen SF m³	DN mm	ET mm	Rohr NW DN	ZT mm	AT mm	Größtes Stück-gewicht ca. kg	Gesamt-gewicht ca. kg	Listenpreis €/Stk.
127745 127746	PCM-20-5,2 ECO	125 kN 400 kN	20	5,20	2.000	3.370 3.400	200	1.230 1.260	1.270 1.300	5.780	7.070	8.646,80 8.751,80
127747 127748	PCM-20-8,1 ECO	125 kN 400 kN	20	8,10	2.500	3.370 3.400	200	1.330 1.360	1.370 1.400	6.770	8.730	9.030,00 9.135,00

BA VERKEHRSFLÄCHENSICHERUNGSSCHACHT

PETRO CLEAN PCM-VFSS

ÖN B 5102

Für die mechanische Reinigung von ölverschmutztem Regenwasser aus Verkehrsflächen.
Mineralölabscheider nach dem Schwerkraftverfahren mit Schrägklärtechnologie im Kreuzstromverfahren.

Anlagenkomponenten: Schlammfang, Schwerkraftabscheider mit Schrägklärer.
Monolithische/r Betonbehälter, Betongüte C35/45/XA1L/XA2T, mit Flachabdeckung inkl. Minikonen und befahrbaren Gussdeckeln, Zu- und Ablaufbohrung mit NBR-Anschlussdichtung, komplette Maschinentechnik, weitgehend vormontiert, bestehend aus Zulaufverschluss tariert auf Dichte 0,9 kg/dm³ mit Füllstandsanzeige und Drossel, Schrägklärer, Ablauftauchrohr mit Probenahmemöglichkeit.

Art. Nr.	Type		Nenn-größe NS	DN mm	ET mm	Rohr NW DN	ZT mm	AT mm	Größtes Stück-gewicht ca. kg	Gesamt-gewicht ca. kg	Listenpreis €/Stk.
76527 76550	PCM 12-VFSS	125 kN 400 kN	12	2.000	2.630	200	950	990	5.300	7.170	10.253,30 10.463,30
76534 76556	PCM 20-VFSS	125 kN 400 kN	20	2.000	2.630	200	950	990	5.300	7.170	11.303,30 11.513,30
76827 76834	PCM 30-VFSS	125 kN 400 kN	30	2.500	2.630	300	1.060	1.100	7.070	9.580	14.479,50 14.689,50
76828 76835	PCM 40-VFSS	125 kN 400 kN	40	2.500	3.130	300	1.060	1.100	7.750	10.260	15.445,50 15.655,50
110373 110372	PCM 50-VFSS	125 kN 400 kN	50	2.500/3.850	2.960	300	1.370	1.410	11.890	16.360	22.974,00 23.184,00
110375 110374	PCM 65-VFSS	125 kN 400 kN	65	2.500/3.850	3.460	300	1.370	1.410	13.950	18.420	23.551,50 23.761,50
113022	PCM 80-VFSS Schlammfang Abscheider	125 kN	80	 2.000 2.500/3.850	 3.400 3.430	 400 400	 1.420 1.480	 1.460 1.520	 5.780 14.400	26.710	29.862,00
113023	PCM 80-VFSS Schlammfang Abscheider	400 kN	80	 2.000 2.500/3.850	 3.430 3.460	 400 400	 1.450 1.510	 1.490 1.550	 5.780 14.400	26.890	30.177,00
113025	PCM 100-VFSS Schlammfang Abscheider	125 kN	100	 2.500 2.500/3.850	 3.400 3.430	 400 400	 1.420 1.480	 1.460 1.520	 6.770 14.400	28.250	30.565,50
113026	PCM 100-VFSS Schlammfang Abscheider	400 kN	100	 2.500 2.500/3.850	 3.430 3.460	 400 400	 1.450 1.510	 1.490 1.550	 6.770 14.400	28.430	30.880,50
113027	PCM 125-VFSS Schlammfang Abscheider	125 kN	125	 2.500/3.850 2.500/3.850	 3.430 3.430	 400 400	 1.420 1.480	 1.460 1.520	 13.000 14.400	36.580	36.403,50

DN = Innendurchmesser, ET = Einbautiefe, ZT = Zulauftiefe, AT = Ablauftiefe

vfss.at

Art. Nr.	Type		Nenn-größe NS	DN mm	ET mm	Rohr NW DN	ZT mm	AT mm	Größtes Stück-gewicht ca. kg	Gesamt-gewicht ca. kg	Listenpreis €/Stk.
113028	PCM 125-VFSS	400 kN	125							36.820	36.823,50
	Schlammfang			2.500/3.850	3.460	400	1.450	1.490	13.000		
	Abscheider			2.500/3.850	3.460	400	1.510	1.550	14.400		
113029	PCM 145-VFSS	125 kN	145							36.580	37.642,50
	Schlammfang			2.500/3.850	3.430	400	1.420	1.460	13.000		
	Abscheider			2.500/3.850	3.430	400	1.480	1.520	14.400		
113030	PCM 145-VFSS	400 kN	145							36.820	38.062,50
	Schlammfang			2.500/3.850	3.460	400	1.450	1.490	13.000		
	Abscheider			2.500/3.850	3.460	400	1.510	1.550	14.400		

BC SCHLAMMFANG

PETRO CLEAN PCSF

für die mechanische Reinigung von verschmutztem Betriebs- und Regenwasser.
Schlammfang nach dem Schwerkraftverfahren.

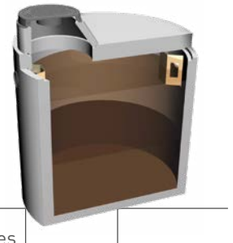

Anlagenkomponenten: Schlammfang mit Zulaufleitblech.
Monolithischer Betonbehälter, Betongüte C35/45/XA1L/XA2T, mit Flachabdeckung, inkl.
Minikonen und befahrbaren Gussdeckeln, Zu- und Ablaufbohrung mit NBR-Anschlussdichtung.

Art. Nr.	Type		Nutz-volumen m^3	DN mm	ET mm	ZT mm	AT mm	Größtes Stück-gewicht ca. kg	Gesamt-gewicht ca. kg	Listenpreis €/Stk.
84974 84979	PCSF 10-0,9	125 kN 400 kN	0,86	1.000	2.030	760	800	1.810	2.280	1.979,30 2.084,30
84975 84980	PCSF 12-1,2	125 kN 400 kN	1,22	1.200	2.260	1.030	1.070	1.850	2.360	3.015,60 3.120,60
84976 84981	PCSF 12-1,5	125 kN 400 kN	1,50	1.200	2.510	1.030	1.070	2.100	2.610	3.255,00 3.360,00
76561 76582	PCSF 15-1,9	125 kN 400 kN	1,90	1.500	2.130	900	940	2.600	3.740	3.774,80 3.879,80
76563 76583	PCSF 15-2,8	125 kN 400 kN	2,80	1.500	2.630	900	940	3.100	4.240	5.211,20 5.316,20
76564 76584	PCSF 20-3,3	125 kN 400 kN	3,30	2.000	2.130	900	940	3.880	5.650	5.439,00 5.544,00
76565 76585	PCSF 20-4,9	125 kN 400 kN	4,90	2.000	2.630	900	940	4.660	6.430	5.666,90 5.771,90
76567 76586	PCSF 20-6,5	125 kN 400 kN	6,50	2.000	3.130	900	940	5.780	7.550	6.535,20 6.640,20
76568 76588	PCSF 25-7,6	125 kN 400 kN	7,60	2.500	2.630	900	940	6.280	8.720	7.961,10 8.066,10
76569 76589	PCSF 25-9,9	125 kN 400 kN	9,90	2.500	3.130	900	940	6.770	9.210	9.186,50 9.291,50
76570 76590	PCSF 25-12,4	125 kN 400 kN	12,40	2.500	3.630	900	940	8.200	10.640	11.877,60 11.982,60
110328 110327	PCSF EL-15,8	125 kN 400 kN	15,80	2.500/ 3.850	3.160	900	940	13.000	17.400	15.004,50 15.214,50

Maßangaben bezogen auf Zu- und Ablauf DN 150.

DN = Innendurchmesser, ET = Einbautiefe, ZT = Zulauftiefe, AT = Ablauftiefe

BE KONTROLLSCHACHT

PETRO CLEAN PCKS

für die Entnahme von repräsentativen Proben aus Abwasserströmen
entsprechend der Allgemeinen Abwasseremissionsverordnung.
Kontrollschacht gemäß ÖNORM B2507.

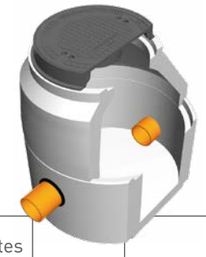

Anlagenkomponenten: Betonbehälter, Betongüte C25/30/B2, inkl. Konus
und befahrbarem Gussdeckel, Zu- und Ablaufbohrung mit SBR-Anschlussdichtung.

Art. Nr.	Type		Rohr NW DN	DN mm	ET mm	ZT mm	AT mm	Größtes Stück-gewicht ca. kg	Gesamt-gewicht ca. kg	Listenpreis €/Stk.
87279 87282	PCKS 08-10	125kN 400 kN	100	800	1.050	730	950	470	720	753,90 841,10
87280 87283	PCKS 08-15	125 kN 400 kN	150	800	1.050	730	950	470	720	769,70 855,80
87281 87284	PCKS 08-20	125 kN 400 kN	200	800	1.050	730	950	470	720	785,40 872,60
76595 76600	PCKS 10-10	125 kN 400 kN	100	1.000	1.350	1.030	1.250	610	1.050	876,80 963,90
76596 76601	PCKS 10-15	125 kN 400 kN	150	1.000	1.350	1.030	1.250	610	1.050	891,50 976,50
76597 76602	PCKS 10-20	125 kN 400 kN	200	1.000	1.350	1.030	1.250	610	1.050	906,20 993,30

BD SEDIMENTATIONSANLAGE

PETRO-CLEAN PCSD

für die mechanische Reinigung von verschmutztem Betriebs- und Regenwasser.
Sedimentationsanlage mit Strömungsumlenkung und zentralem Abzugsrohr.

Anlagenkomponenten: Monolithischer Betonbehälter, Betongüte C30/37/XA1L/XA2T, mit
Flachabdeckung, Konen und befahrbarem Gussdeckel, Zu- und Ablaufbohrung mit SBR-
Anschlussdichtung. Zulaufumlenkung, zentrales, getauchtes Abzugsrohr mit radialer Anströmung.

Art. Nr.	Type		Nenn-größe l/s*	Nutz-volumen SF m^3	DN mm	Rohr NW DN	ET mm	ZT mm	AT mm	Größtes Stück-gewicht ca. kg	Gesamt-gewicht ca. kg	Listenpreis €/Stk.
156836 156835	PCSD 4	125 kN 400 kN	4	0,51	1.200	150	2.200	930	1.030	1.850	2.560	3.885,00 3.990,00
156837 156838	PCSD 6	125 kN 400 kN	6	1,60	1.500	150	2.800	1.055	1.155	3.100	3.910	4.357,50 4.462,50
156839 156840	PCSD 9	125 kN 400 kN	9	1,60	1.500	150	2.800	1.055	1.155	3.100	3.910	5.355,00 5.460,00
156841 156842	PCSD 15	125 kN 400 kN	15	2,60	2.000	200	2.900	1.195	1.295	4.670	6.500	6.247,50 6.352,50
150498 150497	PCSD 24	125 kN 400 kN	24	3,90	2.500	250	3.250	1.380	1.430	6.390	8.900	7.192,50 7.297,50
156843 156844	PCSD 35	125 kN 400 kN	35	4,30	3.000	300	2.980	1.150	1.230	8.870	18.230	11.424,00 11.529,00

* Die Nenngrößenangabe bezieht sich auf eine Oberflächenbeschickung von 18 m/h.

DN = Innendurchmesser, ET = Einbautiefe, ZT = Zulauftiefe, AT = Ablauftiefe

BD PARALLELPLATTENABSCHEIDER

PETRO-CLEAN PC-PPA

für die mechanische Reinigung von verschmutztem Betriebs- und Regenwasser.
Sedimentationsanlage mit parallel eingebauten Platten zur Oberflächenvergrößerung.

Anlagenkomponenten: Monolithischer Betonbehälter, Betongüte C35/45/XA1L/XA2T, mit Flachabdeckung, Konen und befahrbarem Gussdeckel, Zu- und Ablaufbohrung mit SBR-Anschlussdichtung, Zulaufberuhigung, eingebaute Parallelplatten.

Art. Nr.	Type		Nenngröße l/s*	Nutzvolumen SF m³	DN mm	Rohr NW DN	ET mm	ZT mm	AT mm	Größtes Stückgewicht ca. kg	Gesamtgewicht ca. kg	Listenpreis €/Stk.
161550 161553	PC-PPA 50-4,3	125 kN 400 kN	50	4,3	2.500	300	3.430	1.360	1.400	6.770	8.600	14.752,50 14.962,50
161559 156940	PC-PPA 75-4,3	125 kN 400 kN	75	4,3	2.500	300	3.430	1.360	1.400	6.770	8.600	15.277,50 15.487,50
161560 161561	PC-PPA 100-5,5	125 kN 400 kN	100	5,5	2.500	400	3.680	1.460	1.500	4.300	9.600	19.771,50 19.981,50
161554 150588	PC-PPA 125-6,5	125 kN 400 kN	125	6,5	3.850/ 2.500	400	3.400	1.460	1.500	13.000	17.770	24.171,00 24.381,00

* Die Nenngrößenangabe bezieht sich auf eine Oberflächenbeschickung von 18 m/h.
Größere Anlagen sowie Anlagen mit vergrößertem Schlammfang auf Anfrage.

3.2. OLIO CLEAN ABSCHEIDETECHNIK

BD FETTABSCHEIDER

OLIO CLEAN OCFA

für die mechanische Reinigung von fetthaltigem Abwasser
aus Küchenbetrieben, Metzgereien, Schlachthöfen usw.
Fettabscheider gemäß ÖNORM EN 1825 nach dem Schwerkraftverfahren.

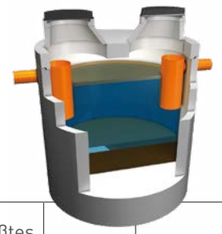

Anlagenkomponenten: Schlammfang, Schwerkraftabscheider mit Zu-/Ablauftauchrohr. Monolithischer Betonbehälter, Betongüte C35/45/XA1L/XA2T, mit Flachabdeckung inkl. Minikonen, bzw. Konus mit befahrbarem Gussdeckel, Zu- und Ablaufbohrung mit NBR-Anschlussdichtung, Zu-/Ablauftauchrohr vormontiert.

Art. Nr.	Type		Nenngröße NS	DN mm	ET mm	Rohr NW DN	ZT mm	AT mm	Größtes Stückgewicht ca. kg	Gesamtgewicht ca. kg	Listenpreis €/Stk.
76606 76625	OCFA 2ik	125 kN 400 kN	2	1.000	2.030	150	750	820	1.810	2.280	2.724,80 2.829,80
76607 76626	OCFA 3ik	125 kN 400 kN	3	1.200	2.260	150	1.040	1.110	1.850	2.360	3.123,80 3.228,80
76608 76627	OCFA 4ik	125 kN 400 kN	4	1.200	2.510	150	1.040	1.110	2.100	2.610	3.522,80 3.627,80
76609 76628	OCFA 5i	125 kN 400 kN	5	1.500	2.130	150	900	970	2.600	3.740	3.927,00 4.032,00
76611 76629	OCFA 5ik	125 kN 400 kN	5	1.500	2.300	150	1.070	1.140	2.600	3.340	3.916,50 4.021,50
76612 76630	OCFA 7i	125 kN 400 kN	7	1.500	2.630	150	900	970	3.100	4.240	4.446,80 4.551,80
76613 76631	OCFA 7ik	125 kN 400 kN	7	1.500	2.800	150	1.070	1.140	3.100	3.840	4.443,60 4.548,60
76614 76632	OCFA 10i	125 kN 400 kN	10	2.000	2.380	150	900	970	4.280	6.150	5.481,00 5.691,00
76615 76633	OCFA 10ik	125 kN 400 kN	10	2.000	2.650	150	1.170	1.240	4.280	5.450	5.213,30 5.318,30
76616 76634	OCFA 12i	125 kN 400 kN	12	2.000	2.630	200	950	1.020	4.660	6.530	6.672,80 6.882,80
76617 76635	OCFA 12ik	125 kN 400 kN	12	2.000	2.900	200	1.220	1.290	4.660	5.830	6.405,00 6.510,00
109900 109901	OCFA 15i	125 kN 400 kN	15	2.500	2.380	200	950	1.020	6.180	8.690	7.218,80 7.428,80
109902 109903	OCFA 15ik	125 kN 400 kN	15	2.500	2.750	200	1.320	1.390	6.180	7.980	6.694,80 6.799,80
76618 76636	OCFA 20i	125 kN 400 kN	20	2.500	2.880	200	950	1.020	6.390	8.900	7.686,00 7.896,00
76619 76637	OCFA 20ik	125 kN 400 kN	20	2.500	3.250	200	1.320	1.390	6.390	8.190	7.161,00 7.266,00
110261 110322	OCFA 30i	125 kN 400 kN	30	2.500/3.850	3.160	200	950	1.020	13.000	17.400	13.776,00 13.986,00
113032	OCFA 55i Schlammfang Abscheider	125 kN	55	 2.500/3.850 2.500/3.850	 3.160 3.160	 200 200	 920 920	 1.030 1.030	 13.000 13.000	34.800	24.743,30
113033	OCFA 55i Schlammfang Abscheider	400 kN	55	 2.500/3.850 2.500/3.850	 3.160 3.160	 200 200	 950 1.020	 1.000 1.060	 13.000 13.000	34.800	25.163,30

DN = Innendurchmesser, ET = Einbautiefe, ZT = Zulauftiefe, AT = Ablauftiefe

BF RESTFETTABSCHEIDER

OLIO CLEAN OCR

für die mechanische und physikalische Reinigung von fetthaltigem Abwasser aus Küchenbetrieben. Mit einem Restfettabscheider kann der Grenzwert der lipophilen Stoffe von 100 mg/l eingehalten werden. Sie arbeiten nach dem Schwerkraftverfahren mit Schrägklärtechnologie im Kreuzstromverfahren.

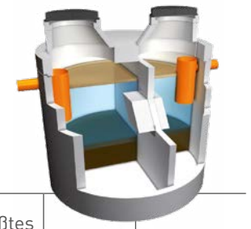

Anlagenkomponenten: Schlammfang, Schwerkraftabscheider mit Schrägklärer. Monolithischer Betonbehälter, Betongüte mind. C35/45/XA1L/XA2T, mit Flachabdeckung inkl. Minikonen und befahrbaren Gussdeckeln, Zu- und Ablaufbohrungen mit NBR-Anschlussdichtung, alle Einbauten bestehend aus Schrägklärer, Zu- und Ablauftauchrohr mit Probenahmemöglichkeit vormontiert.

Art. Nr.	Type		Nenngröße NS	DN mm	ET mm	Rohr NW DN	ZT mm	AT mm	Größtes Stückgewicht ca. kg	Gesamtgewicht ca. kg	Listenpreis €/Stk.
77008 77011	OCR 2i	125 kN 400 kN	2	2.000	2.630	150	900	940	5.360	7.230	7.759,50 7.969,50
77009 77012	OCR 4i	125 kN 400 kN	4	2.500	2.630	150	900	940	7.160	9.670	9.959,30 10.169,30

DN = Innendurchmesser, ET = Einbautiefe, ZT = Zulauftiefe, AT = Ablauftiefe

fettabscheider.co.at

Art. Nr.	Type		Nenn-größe NS	DN mm	ET mm	Rohr NW DN	ZT mm	AT mm	Größtes Stück-gewicht ca. kg	Gesamt-gewicht ca. kg	Listenpreis €/Stk.
110358	OCR 6i	125 kN	6	2.500/3.850	3.160	150	900	940	14.150	17.830	13.713,00
110357		400 kN									13.923,00
110360	OCR 8i	125 kN	8	2.500/3.850	3.160	150	900	940	14.150	17.830	16.726,50
110359		400 kN									16.936,50
113034	OCR 12	125 kN	12							28.320	20.826,80
	Schlammfang			2.500	3.100	200	870	910	6.770		
	Abscheider			2.500/3.850	3.130	200	900	950	14.400		
113035	OCR 12	400 kN	12							28.560	21.246,80
	Schlammfang			2.500	3.130	200	900	940	6.770		
	Abscheider			2.500/3.850	3.160	200	940	980	14.400		
113036	OCR 16	125 kN	16							36.440	24.155,30
	Schlammfang			2.500/3.850	3.130	200	870	910	13.000		
	Abscheider			2.500/3.850	3.130	200	910	950	14.400		
113037	OCR 16	400 kN	16							36.680	24.575,30
	Schlammfang			2.500/3.850	3.130	200	900	940	13.000		
	Abscheider			2.500/3.850	3.130	200	940	980	14.400		

Standardausführung des Gussdeckels mit 400 kN. Bei Ausführung mit 125 kN vermindern sich Einbautiefe, Zu- und Ablauftiefe um 4 cm.
Ausführung nach den Baugrundsätzen der EN 1825. Die Bestimmung der Nenngröße sollte durch einen Fachmann (Lieferfirma) erfolgen.
Eine Dimensionierung nach EN 1825-2 ist nicht zulässig.

Art. Nr.	Bezeichnung	Listenpreis €/Stk.
BE	**ZUBEHÖR ABSCHEIDETECHNIK**	
156588	Überwachungsanlage für Mineralölabscheider NivOil für den Anschluss von bis zu 3 Sonden	1.325,10
156589	NivOil Ölsonde, 10 m Kabel	735,00
156591	NivOil Schlammsonde, 10 m Kabel	1.289,40
156590	NivOil Aufstausonde, 10 m Kabel	638,40
161514	Überwachungsanlage für Fettabscheider mit Fettsonde, 10 m Kabel	1.501,50

3.3. HYDRO CLEAN FÖRDERTECHNIK

EA PUMPSCHACHT

HYDRO-CLEAN HCPS

zur Errichtung von wasserdichten Schachtbauwerken bis 10 m Einbautiefe (bei 150 mm Wandstärke).

Monolithisch gefertigte Behälter mit/ohne Pumpensumpf.
Betongüte C40/50/B6 C3A-frei (DN 1000: C30/37/B6 C3A-frei),
Verkehrslasten: DN 1000–DN 1500: Bruchlast 400 kN gemäß ÖN EN 1917 und ÖN B 5072.
DN 2000–DN 3000: gem. ÖNORM B 1991-1-1:
Abdeckplatte Kategorie G: Fahrzeug Gesamtgewicht bis 160 kN (max. Radlast 4,5 to)
Abdeckplatte Kategorie > 160 kN: Fahrzeuggesamtgewicht über 160 kN (max. Radlast 8,5 to)
DN 1000: Falz für Gleitkeildichtung, ab DN 1200: Z- Falz für Klebeverbindung.

Art. Nr.	Bezeichnung	lichte Höhe mm	Höhe mm	Gewicht kg	Listenpreis €/Stk.
	PUMPSCHACHT DN 1000				
	SCHACHTBODEN				
40279	Behälter-PW 1000/1270/120 Sumpf zentr	1.120	1.270	2.070	750,00
69377	Behälter-PW 1000/1570/120 Sumpf zentr	1.420	1.570	2.320	805,00
41228	Behälter-PW 1000/1580/150 Sumpf zentr **	1.380	1.580	2.700	875,00

** Mit auskragender Bodenplatte.

Aufschachtungen, Konen, Abdeckplatten, Gleitkeildichtungen sh. Kanalschacht DN 1000.

	PUMPSCHACHT DN 1200				
	SCHACHTBODEN				
59824	Behälter-PW 1200/ 750/155-150	550	750	1.700	1.040,00
59825	Behälter-PW 1200/ 1250/155-150	1.050	1.250	2.460	1.300,00
59826	Behälter-PW 1200/ 1750/155-150	1.550	1.750	3.200	1.560,00
60635	Behälter-PW 1200 Sumpf mit nachträglichem Einbau			500	480,00
	SCHACHTRING				
59827	Behälter-PW Ring 1200/ 500/155-150		500	770	440,00
59828	Behälter-PW Ring 1200/ 750/155-150		750	1.300	570,00
59829	Behälter-PW Ring 1200/ 1000/155-150		1.000	1.530	700,00
59830	Behälter-PW Ring 1200/ 1250/155-150		1.250	1.920	830,00
59831	Behälter-PW Ring 1200/ 1500/155-150		1.500	2.300	960,00
	FLACHABDECKUNG				
40419	PS-Abd. 1200-1500/170 1E600 300 kN		200	900	500,00
40055	PS-Abd. 1200-1500/170 1E800 300 kN		200	900	500,00

	PUMPSCHACHT DN 1500				
	SCHACHTBODEN				
40648	Behälter-PW 1500/2550/150-150 Sumpf zent *	2.350	2.550	6.600	2.750,00
41382	Behälter-PW 1500/2550/150-150 Sumpf exz *	2.350	2.550	6.800	2.750,00
71588	Behälter-PW 1500/2550/150-150 Sumpf oval *	2.350	2.550	6.650	2.750,00
42786	Behälter-PW 1500/900/150-150 Sumpf zent	700	900	3.530	1.910,00
42785	Behälter-PW 1500/900/150-150 Sumpf exz	700	900	3.730	1.910,00
71589	Behälter-PW 1500/900/150-150 Sumpf oval	700	900	3.530	1.910,00
89958	Behälter-PW 1500/ 750/150-150	550	750	2.900	1.080,00
89957	Behälter-PW 1500/1000/150-150	800	1.000	2.500	1.210,00
89956	Behälter-PW 1500/1250/150-150	1.050	1.250	3.200	1.340,00
89955	Behälter-PW 1500/1500/150-150	1.300	1.500	3.700	1.470,00
130100	Behälter-PW 1500/1700/150-150	1.500	1.700	4.600	1.650,00
65056	Behälter-PW 1500 Sumpf mit nachträglichem Einbau			1.000	620,00

* Mit auskragender Bodenplatte.

Art. Nr.	Bezeichnung	lichte Höhe mm	Höhe mm	Gewicht kg	Listenpreis €/Stk.
SCHACHTRING					
40428	Behälter-PW Ring 1500/ 500/150-150		500	930	465,00
40429	Behälter-PW Ring 1500/ 750/150-150		750	1.400	595,00
40430	Behälter-PW Ring 1500/1000/150-150		1.000	1.860	725,00
40431	Behälter-PW Ring 1500/1250/150-150		1.250	2.330	855,00
40432	Behälter-PW Ring 1500/1500/150-150		1.500	2.790	985,00
FLACHABDECKUNG					
80736	PS-Abd. 1500-1800/180 1E600 250 kN		180	1.140	540,00
126653	PS-Abd. 1500-1800/180 1E800 NF 250 kN		180	1.140	540,00
45359	PS-Abd. 1500-1800/180 2E600 250 kN		180	1.140	540,00
40427	PS-Abd. 1500-1800/180 3E600 250 kN		180	1.140	540,00
55318	PS-Abd. 1500-1800/280 2E600 400 kN		280	1.710	705,00
82394	PS-Abd. 1500-1800/280 1E600 400 kN		280	1.700	705,00
81604	PS-Abd. 1500-1800/280 1E800 400 kN		280	1.700	705,00
40426	PS-Abd. 1500-1800/280 2E600 400 kN		280	1.710	705,00

Differierende Aussparungen bei Flachabdeckungen auf Anfrage.

PUMPSCHACHT DN 2000

SCHACHTBODEN					
41381	Behälter-PW 2000/2550/150-150 Sumpf zent *	2.350	2.550	9.500	3.700,00
73050	Behälter-PW 2000/2550/150-150 Sumpf oval *	2.350	2.550	9.700	3.700,00
42787	Behälter-PW 2000/1050/150-150 Sumpf zent	870	1.050	5.800	2.400,00
73050	Behälter-PW 2000/1050/150-150 Sumpf oval	870	1.050	6.000	2.400,00
63439	Behälter-PW 2000/ 500/150-150	300	500	2.780	1.250,00
40690	Behälter-PW 2000/ 750/150-150	550	750	3.400	1.435,00
39361	Behälter-PW 2000/1000/150-150	800	1.000	4.020	1.620,00
40691	Behälter-PW 2000/1250/150-150	1.050	1.250	4.640	1.805,00
39362	Behälter-PW 2000/1500/150-150	1.250	1.500	5.260	1.990,00
39363	Behälter-PW 2000/1750/150-150	1.550	1.750	5.880	2.175,00
39364	Behälter-PW 2000/2000/150-150	1.800	2.000	6.500	2.360,00
39367	Behälter-PW 2000/2250/150-150	2.050	2.250	7.120	2.545,00
39368	Behälter-PW 2000/2500/150-150	2.300	2.500	7.740	2.730,00
65057	Behälter-PW 2000 Sumpf mit nachträglichem Einbau			1.200	720,00

* Mit auskragender Bodenplatte.

SCHACHTRING					
39374	Behälter-PW Ring 2000/ 500/150-150		500	1.240	650,00
39375	Behälter-PW Ring 2000/ 750/150-150		750	1.860	850,00
39376	Behälter-PW Ring 2000/1000/150-150		1.000	2.480	1.050,00
39377	Behälter-PW Ring 2000/1250/150-150		1.250	3.100	1.350,00
39378	Behälter-PW Ring 2000/1500/150-150		1.500	3.720	1.530,00
39379	Behälter-PW Ring 2000/1750/150-150		1.750	4.340	1.710,00
39380	Behälter-PW Ring 2000/2000/150-150		2.000	4.960	1.890,00

Art. Nr.	Bezeichnung	lichte Höhe mm	Höhe mm	Gewicht kg	Listenpreis €/Stk.
39381	Behälter-PW Ring 2000/2250/150-150		2.250	5.580	2.070,00
39382	Behälter-PW Ring 2000/2500/150-150		2.500	6.200	2.250,00
FLACHABDECKUNG					
91802	PS-Abd 2000-2300/180 1E600 Kat.G *		180	2.200	1.300,00
56237	PS-Abd 2000-2300/180 3E600 Kat.G *		180	2.200	1.300,00
40869	PS-Abd 2000-2300/180 1E600 2E800 Kat.G *		180	2.170	1.300,00
82036	PS-Abd 2000-2300/280 1E600 >160kN **		280	3.290	1.500,00
56235	PS-Abd 2000-2300/280 3E600 >160kN **		280	3.290	1.500,00
40868	PS-Abd 2000-2300/280 1E600 2E800 >160kN **		280	3.260	1.500,00

* Kategorie G = Fahrzeug-Gesamtgewicht bis 160 kN (max. Radlast 4,5 to), (ÖNORM B1991-1-1).
** Fahrzeug-Gesamtgewicht über 160 kN (max. Radlast 8,5 to), (ÖNORM B1991-1-1).

Differierende Aussparungen bei Flachabdeckungen auf Anfrage.

PUMPSCHACHT DN 2500

SCHACHTBODEN					
71051	Behälter-PW 2500/ 750/150-150	550	750	4.700	1.900,00
39369	Behälter-PW 2500/1000/150-150	800	1.000	5.460	2.170,00
88962	Behälter-PW 2500/1250/150-150	1.050	1.250	6.230	2.440,00
39370	Behälter-PW 2500/1500/150-150	1.300	1.500	6.990	2.710,00
39371	Behälter-PW 2500/1750/150-150	1.550	1.750	7.760	2.980,00
39372	Behälter-PW 2500/2000/150-150	1.800	2.000	8.520	3.250,00
153942	Behälter-PW 2500/2250/150-150	2.050	2.250	10.200	3.520,00
64734	Behälter-PW 2500 Sumpf mit nachträglichem Einbau			2.000	850,00

SCHACHTRING					
39383	Behälter-PW Ring 2500/ 500/150-150		500	1.530	810,00
39384	Behälter-PW Ring 2500/ 750/150-150		750	2.290	1.080,00
39385	Behälter-PW Ring 2500/1000/150-150		1.000	3.060	1.350,00
39386	Behälter-PW Ring 2500/1250/150-150		1.250	3.830	1.620,00
39387	Behälter-PW Ring 2500/1500/150-150		1.500	4.590	1.890,00
39388	Behälter-PW Ring 2500/1750/150-150		1.750	5.360	2.160,00
39389	Behälter-PW Ring 2500/2000/150-150		2.000	6.120	2.430,00
39390	Behälter-PW Ring 2500/2250/150-150		2.250	6.880	2.700,00
39391	Behälter-PW Ring 2500/2500/150-150		2.500	7.640	2.970,00
FLACHABDECKUNG					
111611	PS-Abd. 2500-2800/180 1E600 Kat.G *		180	3.200	1.700,00
41766	PS-Abd 2500-2800/180 1E600 2E800 Kat.G *		180	3.200	1.700,00
90740	PS-Abd 2500-2800/280 1E600>160kN **		280	4.800	1.950,00
41767	PS-Abd 2500-2800/280 1E6002E800>160kN **		280	4.800	1.950,00

* Kategorie G = Fahrzeug-Gesamtgewicht bis 160 kN (max. Radlast 4,5 to), (ÖNORM B1991-1-1).
** Fahrzeug-Gesamtgewicht über 160 kN (max. Radlast 8,5 to), (ÖNORM B1991-1-1).

Differierende Aussparungen bei Flachabdeckungen auf Anfrage.

PUMPSCHACHT DN 3000

SCHACHTBODEN

Art. Nr.	Bezeichnung	lichte Höhe mm	Höhe mm	Gewicht kg	Listenpreis €/Stk.
181782	Behälter-PW 3000/ 750/150-150	500	750	7.020	3.000,00
181783	Behälter-PW 3000/1000/150-150	750	1.000	7.930	3.250,00
181784	Behälter-PW 3000/1250/150-150	1.000	1.250	8.840	3.500,00
181785	Behälter-PW 3000/1500/150-150	1.250	1.500	9.750	3.750,00
64735	Behälter-PW 3000 Sumpf mit nachträglichem Einbau*			2.300	980,00

* Bis Behälterhöhe 1.000 mm.

SCHACHTRING

Art. Nr.	Bezeichnung	Höhe mm	Gewicht kg	Listenpreis €/Stk.
181771	Behälter-PW Ring 3000/ 500/150-150	500	1.810	1.270,00
181778	Behälter-PW Ring 3000/ 750/150-150	750	2.720	1.520,00
181779	Behälter-PW Ring 3000/1000/150-150	1.000	3.630	1.770,00
181780	Behälter-PW Ring 3000/1250/150-150	1.250	4.540	2.020,00
181781	Behälter-PW Ring 3000/1500/150-150	1.500	5.450	2.270,00

FLACHABDECKUNG

Art. Nr.	Bezeichnung	Höhe mm	Gewicht kg	Listenpreis €/Stk.
182521	PS-Abd 3000-3300/170 1E600 Kat. G *	170	4.050	2.100,00
181913	PS-Abd 3000-3300/270 1E600 >160kN **	270	6.080	2.500,00
181875	PS-Abd 3000-3300/270 1E800 >160kN **	270	5.920	2.500,00
181914	PS-Abd 3000-3300/270 1E600 2E800 >160kN **	270	5.340	2.500,00

* Kategorie G = Fahrzeug-Gesamtgewicht bis 160 kN (max. Radlast 4,5 to), (ÖNORM B1991-1-1)
** Fahrzeug-Gesamtgewicht über 160 kN (max. Radlast 8,5 to), (ÖNORM B1991-1-1)

Differierende Aussparungen bei Flachabdeckungen auf Anfrage.
Überbreite- Transportbegleitung auf Anfrage.

ZUBEHÖR PUMPSCHÄCHTE

EINMAUERROHRE

Edelstahl 1.4301, WS 2 mm, Bördel mit Losflanschen 1/2 Blattstärke, PN 10

Art. Nr.	Bezeichnung	Listenpreis €/Stk.
102357	FR-Stück DN 50 inkl Einbau	360,00
40453	FF- Stück DN 50 inkl. Einbau	380,00
74455	FF- Stück DN 65 inkl. Einbau	390,00
74456	FF- Stück DN 80 inkl. Einbau	540,00
40454	FF- Stück DN 100 inkl. Einbau	665,00
74453	FF- Stück DN 125 inkl. Einbau	690,00
74454	FF- Stück DN 150 inkl. Einbau	740,00
40455	FF- Stück DN 200 inkl. Einbau	1.200,00

ANSCHLUSSFITTINGE FÜR PEHD- DRUCKLEITUNGEN

Art. Nr.	Bezeichnung	Listenpreis €/Stk.
59398	PP- Kupplung 2"IG - 50	65,00
46284	PP- Kupplung 2"IG - 63	70,00

ANSCHLUSSFLANSCHE FÜR PVC/ PEHD- DRUCKLEITUNGEN

Art. Nr.	Bezeichnung	Listenpreis €/Stk.
93562	Hawle 0400/50/63 inkl. Schrauben (A2) und Montage	195,00
93563	Hawle 0400/65/75 inkl. Schrauben (A2) und Montage	200,00
93564	Hawle 0400/80/90 inkl. Schrauben (A2) und Montage	280,00
93565	Hawle 0400/100/110 inkl. Schrauben (A2) und Montage	310,00
93567	Hawle 0400/125/140 inkl. Schrauben (A2) und Montage	390,00
93568	Hawle 0400/150/160 inkl. Schrauben (A2) und Montage	460,00
93570	Hawle 0400/200/200 inkl. Schrauben (A2) und Montage	660,00

HCPS SCHALTSCHRANKSOCKEL

HCPS SOCKEL

als Fundament für Schaltschränke.

Betongüte C40/50/B6 C3A-frei, Erder 30 x 3 V4A
Kabelschutzrohre PVC DN 100 mit Muffenanschluss
Aufsatztiefe 330 mm (für Standard- Schranktiefe von 350 mm)

Art. Nr.	Bezeichnung	Breite mm	Höhe mm	An-schlüsse	Gewicht kg	Listenpreis €/Stk.
62642	TIBA S4 650-1200	650	1.200	2 x PVC DN 100	660	715,00
62644	TIBA S4 H 650-1700	650	1.700	2 x PVC DN 100	960	835,00
62645	TIBA S5 800-1200	800	1.200	3 x PVC DN 100	900	815,00
62647	TIBA S5 H 800-1700	800	1.700	3 x PVC DN 100	1.200	1.005,00
62648	TIBA S6S 1000-1200	1.000	1.200	3 x PVC DN 100	1.000	915,00
62649	TIBA S6S H 1000-1700	1.000	1.700	3 x PVC DN 100	1.400	1.085,00
62650	TIBA S6 1100-1200	1.100	1.200	3 x PVC DN 100	1.100	950,00
62651	TIBA S6 H 1100-1700	1.100	1.700	3 x PVC DN 100	1.300	1.120,00
62652	TIBA S7 1300-1200	1.300	1.200	3 x PVC DN 100	1.500	1.005,00
62653	TIBA S7 H 1300-1700	1.300	1.700	3 x PVC DN 100	1.800	1.170,00

AD REGENWASSERZISTERNE

(RINGBAUWEISE MIT GEWEBEFILTER)
AQUA CLEAN ACRG-R
zum Sammeln von Regenwasser.



Anlagenkomponenten: Betonbehälter aus Betonringen, Betongüte C25/30/B2, mit Konus und Betondeckel (15 kN), Zulauf-, Ablauf- und Technikbohrung mit SBR-Anschlussdichtung DN 100, Gewebefilter für max. 350 m² Dachfläche mit Schmutzfangkorb (1 mm Maschenweite) inkl. Zulaufrohr, beruhigter Zulauf mit Standrohr DN 100 und Schachtringmörtel (übliche Verbrauchsmenge), Dichtschlämme.

Art. Nr.	Type	Nutz-volumen m³	DN mm	ET mm	ZT mm	AT mm	Größtes Stück-gewicht ca. kg	Gesamt-gewicht ca. kg	Listenpreis €/Stk.
39457	ACRG 20-4,0-R	4,00	2.000	2.400	990	1.090	1.815	4.250	3.259,20
39459	ACRG 20-5,5-R	5,50	2.000	2.900	990	1.090	2.510	4.980	3.569,00
39460	ACRG 20-7,0-R	7,10	2.000	3.400	990	1.090	1.815	5.650	3.792,60
39461	ACRG 20-8,5-R	8,70	2.000	3.900	990	1.090	2.510	6.380	4.102,40
39462	ACRG 25-6,0-R	6,20	2.500	2.500	1.090	1.190	2.580	6.220	3.911,30
39463	ACRG 25-8,5-R	8,60	2.500	3.000	1.090	1.190	3.450	7.020	4.289,30
39465	ACRG 25-11,0-R	11,10	2.500	3.500	1.090	1.190	2.580	7.990	4.745,00
39466	ACRG 25-13,5-R	13,60	2.500	4.000	1.090	1.190	3.450	8.790	5.123,00
39467	ACRG 25-16,0-R	16,00	2.500	4.500	1.090	1.190	2.580	9.760	5.579,70
39468	ACRG 25-18,5-R	18,50	2.500	5.000	1.090	1.190	3.450	10.560	5.957,70

Standardausführung mit Betondeckel (begehbar) 15 kN. Bei Ausführung mit 125 kN erhöhen sich die Einbaumaße um 6 cm.
Bei Ausführung mit Gussdeckel 400 kN erhöhen sich die Einbaumaße um 10 cm.

DN = Innendurchmesser, ET = Einbautiefe, ZT = Zulauftiefe, AT = Ablauftiefe

regenwasser.co.at

AD REGENWASSERZISTERNE

(KOMPAKTBAUWEISE MIT GEWEBEFILTER)
AQUA CLEAN ACRG-K
zum Sammeln von Regenwasser.

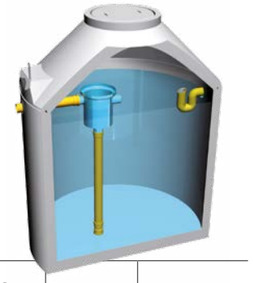

Anlagenkomponenten: Betonbehälter in Kompaktbauweise (Bauteilhöhe bis 2,50 m), Betongüte C30/37/XA1L/XA2T, mit Konus und Betondeckel (15 kN), Zulauf-, Ablauf- und Technikbohrung mit SBR-Anschlussdichtung DN 100, Gewebefilter für max. 350 m² Dachfläche mit Schmutzfangkorb (1 mm Maschenweite) inkl. Zulaufrohr, beruhigter Zulauf mit Standrohr DN 100 und 1 Sack Schachtringmörtel für die Abdichtung des Konus bzw. von Ringfugen (ab 3,50 m Einbautiefe).

Art. Nr.	Type	Nutz-volumen m³	DN mm	ET mm	ZT mm	AT mm	Größtes Stück-gewicht ca. kg	Gesamt-gewicht ca. kg	Listenpreis €/Stk.
68936	ACRG 15-3,0-K	3,00	1.500	2.700	890	990	3.100	3.890	4.053,00
39469	ACRG 20-4,5-K	4,50	2.000	2.550	990	1.090	4.280	5.500	4.304,00
39470	ACRG 20-5,5-K	5,30	2.000	2.800	990	1.090	4.660	5.880	4.462,50
39471	ACRG 20-7,0-K	6,90	2.000	3.300	990	1.090	5.780	7.000	5.111,40
39472	ACRG 25-8,0-K	8,00	2.500	2.900	1.090	1.190	6.280	8.130	5.595,50
39464	ACRG 25-9,5-K	9,50	2.500	3.150	1.090	1.190	6.390	8.240	5.665,80
39473	ACRG 25-10,5-K	10,50	2.500	3.400	1.090	1.190	6.770	8.620	5.837,00
39474	ACRG 25-13,0-K	12,90	2.500	3.900	1.090	1.190	6.280	10.100	6.213,90
39475	ACRG 25-15,5-K	15,40	2.500	4.400	1.090	1.190	6.770	10.590	6.455,40

Standardausführung mit Betondeckel (begehbar) 15 kN. Bei Ausführung mit 125 kN erhöhen sich die Einbaumaße um 6 cm.
Bei Ausführung mit Gussdeckel 400 kN erhöhen sich die Einbaumaße um 10 cm.

Art. Nr.	Artikel	Listenpreis €/Stk.
ZUBEHÖR REGENWASSERNUTZUNG, TECHNIKPAKETE		
68928	Innenverrohrung Gewebefilter (DN 100)	191,00
39403	Gewebefilter DN 100 (Einzelpreis)	627,00
180610	Innenverrohrung Gewebefilter (DN 150)	235,00
144496	Gewebefilter DN 150	746,00
68930	Ablaufsiphon	173,00
39425	Schwimmende Entnahme	395,00
129543	Gartenpaket Carat (Pumpe Integra Inox, Entnahmepaket)	1.798,00
39417	Gartenpumpe Integra Inox	1.159,00
39408	Haustechnikpaket Carat Eco Plus	2.322,00

DN = Innendurchmesser, ET = Einbautiefe, ZT = Zulauftiefe, AT = Ablauftiefe

EC RETENTIONSZISTERNE

AQUA CLEAN ACRET

zum Sammeln und für den verlangsamten Ablauf von Regenwasser.



Anlagenkomponenten: Siehe Regenwasserzisternen in Ring- oder Kompaktbauweise.
Schwimmende Ablaufdrossel, Ausführung mit Muffenstopfen oder Ablaufsiphon mit Notüberlauf.
Drosseleinrichtung, wahlweise als schwimmende oder starre Drossel.

PREISE ZISTERNEN SIEHE RING- UND KOMPAKTZISTERNEN

Art. Nr.	Artikel	Listenpreis €/Stk.
	SCHWIMMENDE ABLAUFDROSSELN	
39407	Schwimmende Ablaufdrossel 1" (lg. 1,5 m) mit Muffenstopfen DN 100, 0,05-0,50 l/s	333,00
101283	Schwimmende Ablaufdrossel 2" (lg. 1,5 m) mit Muffenstopfen DN 100, 0,66-1,64 l/s	363,00
101284	Schwimmende Ablaufdrossel 3" (lg. 1,5 m) mit Muffenstopfen DN 125, 0,83-3,85 l/s	823,00
165928	Schwimmende Ablaufdrossel 4" (lg. 1,5 m) mit Muffenstopfen DN 150, 3,68-12,07 l/s	1.019,00
117381	Schwimmende Ablaufdrossel 1" (lg. 1,5 m) mit Überlaufsiphon und Notüberlauf DN 100, 0,05-0,50 l/s	604,00
101285	Schwimmende Ablaufdrossel 2" (lg. 1,5 m) mit Überlaufsiphon und Notüberlauf DN 100, 0,66-1,64 l/s	692,00
127255	Schwimmende Ablaufdrossel 3" (lg. 1,5 m) mit Überlaufsiphon und Notüberlauf DN 100, 0,83-3,85 l/s	986,00
161904	Schwimmende Ablaufdrossel 4" (lg. 1,3 m) mit Überlaufsiphon und Notüberlauf DN 150, 3,68-12,07 l/s	1.147,00
	STARRE DROSSEL MIT WÄHLBAREM ABFLUSS UND HANDZUGSCHIEBER ZUR NOTENTLEERUNG. Anzugeben ist die max. Stauhöhe.	
180268	Ablaufdrossel PEHD DN 150-200 mit Zugschieber ohne Notüberlauf, Werksmontage	3.039,00
46286	Ablaufdrossel PEHD DN 150-200 mit Zugschieber mit Notüberlauf, Werksmontage	3.348,00
182693	Ablaufdrossel PEHD DN 300 mit Zugschieber ohne Notüberlauf, Werksmontage	4.089,00
167216	Ablaufdrossel PEHD DN 300 mit Zugschieber mit Notüberlauf, Werksmontage	4.450,00

ED KOMPAKTSENKGRUBE

AQUA CLEAN ACKG

zum Sammeln von Schmutz- und Regenwasser sowie üblichem, kommunalem Abwasser.

Anlagenkomponenten: Betonbehälter in Kompaktbauweise (Bauteilhöhe bis 2,5 m),
Betongüte C30/37/XA1L/XA2T, mit Konus und Betondeckel begehbar (15 kN).
1 Zulaufbohrung mit SBR-Anschlussdichtung DN 150.

Art. Nr.	Type	Nutzvolumen m³	DN mm	ET mm	ZT mm	Größtes Stückgewicht ca. kg	Gesamtgewicht ca. kg	Listenpreis €/Stk.
76949	ACKG 20-4,3	4,30	2.000	2.550	1.020	4.280	5.500	2.395,00
76950	ACKG 20-5,1	5,10	2.000	2.800	1.020	4.660	5.880	2.516,00
76951	ACKG 20-6,7	6,70	2.000	3.300	1.020	5.780	7.000	3.005,00
76952	ACKG 25-8,0	8,00	2.500	2.900	1.120	6.280	8.130	3.413,00
76953	ACKG 25-9,2	9,20	2.500	3.150	1.120	6.390	8.240	3.466,00
76954	ACKG 25-10,5	10,50	2.500	3.400	1.120	6.770	8.620	3.596,00
76955	ACKG 25-12,9	12,90	2.500	3.900	1.120	6.770	9.500	3.958,00
76956	ACKG 25-15,4	15,40	2.500	4.400	1.120	6.770	10.590	4.185,00
76957	ACKG 25-17,8	17,80	2.500	4.900	1.120	6.770	11.630	5.114,00
76958	ACKG 25-20,3	20,30	2.500	5.400	1.120	6.770	12.630	5.248,00

Standardausführung mit Betondeckel begehbar (15 kN). Bei Ausführung mit Gussdeckel 125 kN erhöhen sich die Einbaumaße um 6 cm, bei Gussdeckel 400 kN um 10 cm.

DN = Innendurchmesser, ET = Einbautiefe, ZT = Zulauftiefe, AT = Ablauftiefe

SENKGRUBE

AQUA CLEAN ACSG

zum Sammeln von Schmutz- und Regenwasser sowie üblichem, kommunalem Abwasser (nur in B7 AS2).

Anlagenkomponenten: Behälter in Ringbauweise. Betonbehälter aus Betonringen, Betongüte
C25/30/B2 und C25/30/B7 AS2, mit Konus und Betondeckel begehbar (15 kN),
ohne Zulaufbohrung. Bodenteil Höhe 600 mm, Ringe bis 1 m Höhe, Konus und Betondeckel (15 kN).

	Art. Nr.	Type	Nutzvolumen m³	DN mm	ET mm	Größtes Stückgewicht ca. kg	Gesamtgewicht ca. kg	Inhalt ohne Konus ca. lit	Bedarf Fertigmörtel (Sack)	Bedarf Dichtschlämme (Sack)	Listenpreis €/Stk.
AD	62762	ACSG 15-2,5	2,50	1.500	2.300	1.117	2.930	2.530	2	1	1.251,90
FD	129848	ACSG 15-2,5 B7 AS2									
AD	62763	ACSG 15-3,5	3,50	1.500	2.800	1.117	3.300	3.420	2	1	1.410,20
FD	129849	ACSG 15-3,5 B7 AS2									
AD	62764	ACSG 15-4,0	4,00	1.500	3.300	1.117	3.940	4.300	2	1	1.536,20
FD	110934	ACSG 15-4,0 B7 AS2									
AD	62765	ACSG 15-5,0	5,00	1.500	3.800	1.117	4.340	5.190	3	1	1.730,40
FD	110935	ACSG 15-5,0 B7 AS2									
AD	62766	ACSG 15-6,0	6,00	1.500	4.300	1.117	4.960	5.630	3	2	1.856,40
FD	110936	ACSG 15-6,0 B7 AS2									
AD	62767	ACSG 20-4,5	4,50	2.000	2.400	1.815	4.440	4.650	2	1	1.589,70
FD	110937	ACSG 20-4,5 B7 AS2									
AD	62768	ACSG 20-6,0	6,00	2.000	2.900	1.815	5.260	6.120	3	1	1.887,90
FD	110938	ACSG 20-6,0 B7 AS2									
AD	62769	ACSG 20-7,5	7,50	2.000	3.400	1.815	5.840	7.790	3	1	2.032,80
FD	110939	ACSG 20-7,5 B7 AS2									
AD	62770	ACSG 20-9,0	9,00	2.000	3.900	1.815	6.660	9.260	4	2	2.331,00
FD	110940	ACSG 20-9,0 B7 AS2									
AD	62771	ACSG 20-11,0	11,00	2.000	4.400	1.815	7.240	10.930	4	2	2.475,90
FD	110941	ACSG 20-11,0 B7 AS2									
AD	62772	ACSG 20-12,5	12,50	2.000	4.900	1.815	8.050	12.400	4	2	2.774,10
FD	110992	ACSG 20-12,5 B7 AS2									
AD	62773	ACSG 25-7,0	7,00	2.500	2.500	2.580	6.200	7.270	2	1	2.241,80
FD	110993	ACSG 25-7,0 B7 AS2									
AD	62774	ACSG 25-9,5	9,50	2.500	3.000	2.580	7.160	9.720	3	1	2.620,80
FD	110994	ACSG 25-9,5 B7 AS2									
AD	62775	ACSG 25-12,0	12,00	2.500	3.500	2.580	7.970	12.180	3	2	2.860,20
FD	110995	ACSG 25-12,0 B7 AS2									
AD	62776	ACSG 25-14,5	14,50	2.500	4.000	2.580	8.920	14.630	4	2	3.239,30
FD	110997	ACSG 25-14,5 B7 AS2									
AD	62777	ACSG 25-17,0	17,00	2.500	4.500	2.580	9.730	17.090	4	3	3.478,70
FD	110998	ACSG 25-17,0 B7 AS2									
AD	62778	ACSG 25-19,5	19,50	2.500	5.000	2.580	10.690	19.540	5	3	3.857,70
FD	110999	ACSG 25-19,5 B7 AS2									

Standardausführung mit Betondeckel begehbar (15 kN). Bei Ausführung mit Gussdeckel 125 kN erhöhen sich die Einbaumaße um 6 cm, bei Gussdeckel 400 kN um 10 cm.
Maßangaben bezogen auf einen Zulauf DN 150 im Konus.

DN = Innendurchmesser, ET = Einbautiefe, ZT = Zulauftiefe

SICKERSCHACHT GLATT

AQUA CLEAN ACSI GLATT

zum Versickern von Regenwasser.

Anlagenkomponenten: Sickerschacht in Ringbauweise mit ungelochten Schachtringen.
Betongüte C25/30/B2 und C25/30B7 AS2 mit Konus und Betondeckel begehbar,
ohne Zulaufbohrung.

	Art. Nr.	Type	Nutz-volumen m³	DN mm	ET mm	Größtes Stück-gewicht ca. kg	Gesamt-gewicht ca. kg	Listenpreis €/Stk.
AD	68317	ACSI 15-1,80	1,77	1.500	1.730	950	1.810	739,20
FD	129996	ACSI 15-1,80 B7 AS2						
AD	68318	ACSI 15-2,70	2,70	1.500	2.230	745	2.210	933,50
FD	130001	ACSI 15-2,70 B7 AS2						
AD	68319	ACSI 15-3,60	3,59	1.500	2.730	950	2.830	1.059,50
FD	130024	ACSI 15-3,60 B7 AS2						
AD	68320	ACSI 15-4,50	4,47	1.500	3.230	950	3.230	1.253,70
FD	130027	ACSI 15-4,50 B7 AS2						
AD	68321	ACSI 15-5,40	5,35	1.500	3.730	950	3.850	1.379,70
FD	130028	ACSI 15-5,40 B7 AS2						
AD	68322	ACSI 20-3,20	3,23	2.000	1.830	1.380	2.620	907,20
FD	130029	ACSI 20-3,20 B7 AS2						
AD	68323	ACSI 20-4,80	4,81	2.000	2.330	1.180	3.440	1.205,40
FD	130031	ACSI 20-4,80 B7 AS2						
AD	68324	ACSI 20-6,40	6,38	2.000	2.830	1.380	4.020	1.350,30
FD	130033	ACSI 20-6,40 B7 AS2						
AD	68325	ACSI 20-8,00	7,95	2.000	3.330	1.380	4.840	1.648,50
FD	130035	ACSI 20-8,00 B7 AS2						
AD	68326	ACSI 20-9,50	9,52	2.000	3.830	1.380	5.420	1.793,40
FD	130037	ACSI 20-9,50 B7 AS2						
AD	68327	ACSI 20-11,10	11,09	2.000	4.330	1.380	6.240	2.091,60
FD	130039	ACSI 20-11,10 B7 AS2						
AD	68328	ACSI 25-4,90	4,91	2.500	1.930	1.835	3.620	1.260,00
FD	130040	ACSI 25-4,90 B7 AS2						
AD	68329	ACSI 25-7,50	7,51	2.500	2.430	1.835	4.570	1.639,10
FD	130042	ACSI 25-7,50 B7 AS2						
AD	68330	ACSI 25-10,00	9,96	2.500	2.930	1.835	5.380	1.878,50
FD	130045	ACSI 25-10,00 B7 AS2						
AD	68331	ACSI 25-12,40	12,42	2.500	3.430	1.835	6.340	2.257,50
FD	130047	ACSI 25-12,40 B7 AS2						
AD	68332	ACSI 25-14,90	14,87	2.500	3.930	1.835	7.150	2.496,90
FD	130049	ACSI 25-14,90 B7 AS2						
AD	68333	ACSI 25-17,30	17,33	2.500	4.430	1.835	8.100	2.876,00
FD	130052	ACSI 25-17,30 B7 AS2						

Standardausführung mit Betondeckel begehbar (15 kN). Bei Ausführung mit Gussdeckel 125 kN erhöhen sich die Einbaumaße um 6 cm, bei Gussdeckel 400 kN um 10 cm.
Maßangaben bezogen auf einen Zulauf DN 150 im Konus.

DN = Innendurchmesser, ET = Einbautiefe

AD SICKERSCHACHT GELOCHT

AQUA CLEAN ACSI GELOCHT

zum Versickern von Regenwasser.

Anlagenkomponenten: Sickerschacht in Ringbauweise mit gelochten Schachtringen.
Betongüte C25/30/B2, mit Konus und Betondeckel begehbar, ohne Zulaufbohrung.

Art. Nr.	Type	Nutz-volumen m³	DN mm	ET mm	Größtes Stück-gewicht ca. kg	Gesamt-gewicht ca. kg	Listenpreis €/Stk.
102629	ACSI 15-1,80 gelocht	1,77	1.500	1.730	735	1.750	849,50
102630	ACSI 15-2,70 gelocht	2,70	1.500	2.230	970	2.260	1.064,70
102631	ACSI 15-3,60 gelocht	3,59	1.500	2.730	735	2.530	1.280,00
102642	ACSI 15-4,50 gelocht	4,47	1.500	3.230	970	3.230	1.495,20
102643	ACSI 15-5,40 gelocht	5,35	1.500	3.730	970	3.690	1.710,50
102644	ACSI 20-3,20 gelocht	3,23	2.000	1.830	1.170	2.570	1.123,50
102645	ACSI 20-4,80 gelocht	4,81	2.000	2.330	1.400	3.300	1.453,20
102646	ACSI 20-6,40 gelocht	6,38	2.000	2.830	1.400	3.970	1.782,90
102647	ACSI 20-8,00 gelocht	7,95	2.000	3.330	1.400	4.700	2.112,60
102648	ACSI 20-9,50 gelocht	9,52	2.000	3.830	1.400	5.370	2.442,30
102649	ACSI 20-11,10 gelocht	11,09	2.000	4.330	1.400	6.100	2.772,00
102650	ACSI 25-4,90 gelocht	4,91	2.500	1.930	1.800	3.590	1.477,40
102651	ACSI 25-7,50 gelocht	7,51	2.500	2.430	1.800	4.490	1.895,30
102652	ACSI 25-10,00 gelocht	9,96	2.500	2.930	1.800	5.440	2.313,20
102653	ACSI 25-12,40 gelocht	12,42	2.500	3.430	1.800	6.250	2.731,10
102654	ACSI 25-14,90 gelocht	14,87	2.500	3.930	1.800	7.120	3.149,00
102655	ACSI 25-17,30 gelocht	17,33	2.500	4.430	1.800	8.020	3.566,90

Standardausführung mit Betondeckel begehbar (15 kN).
Bei Ausführung mit Gussdeckel 125 kN erhöhen sich die Einbaumaße um 6 cm, bei Gussdeckel 400 kN um 10 cm.
Maßangaben bezogen auf einen Zulauf DN 150 im Konus.

DN = Innendurchmesser, ET = Einbautiefe

AD ADSORPTIONSSICKERSCHÄCHTE

AKFM MIT PROBENAHMEROHR

für die physikalische und chemische Reinigung von verschmutztem Regenwasser durch Adsorption und anschließende Versickerung.



Sickerschacht in Ringbauweise mit Konusabdeckung und Betondeckel 15 kN, Betongüte C30/37/XF1/XA1L (B2), 1 Zulaufbohrung DN 150 mit Dichtung, ohne Fugendichtmaterial. Fertig montierter Schachtboden mit Sickeröffnungen, Trenngewebe, Drainageschicht, 10 cm Aktivkohlegranulatschüttung, Vorfiltermatte mit Spannring, Probenahmemöglichkeit mit Deckel. 1 Prallplatte.

Art. Nr.	Type	Nutzvolumen m^3	DN mm	ET mm	ZT mm	Größtes Stückgewicht ca. kg	Gesamtgewicht ca. kg	Listenpreis €/Stk.
127559	AKFM 15-1,20	1,15	1.500	1.800	930	1.400	2.690	5.476,80
127560	AKFM 15-1,60	1,56	1.500	2.050	930	1.400	2.900	5.608,10
127561	AKFM 15-2,00	2,00	1.500	2.300	930	1.400	3.220	5.671,10
127562	AKFM 15-2,40	2,44	1.500	2.550	930	1.400	3.400	5.734,10
127563	AKFM 15-2,90	2,88	1.500	2.800	930	1.400	3.620	5.797,10
127564	AKFM 15-3,30	3,32	1.500	3.050	930	1.400	3.930	5.928,30
127565	AKFM 15-3,80	3,78	1.500	3.300	930	1.400	4.230	5.991,30
127566	AKFM 15-4,50	4,44	1.500	3.800	930	1.400	4.230	6.117,30
127567	AKFM 15-5,10	5,10	1.500	4.050	930	1.400	4.950	6.243,30
127568	AKFM 20-2,00	2,00	2.000	1.900	1.030	2.330	4.230	6.857,60
127569	AKFM 20-2,80	2,79	2.000	2.150	1.030	2.330	4.670	7.083,30
127570	AKFM 20-3,60	3,60	2.000	2.400	1.030	2.330	4.950	7.155,80
127571	AKFM 20-4,40	4,39	2.000	2.650	1.030	2.330	5.340	7.228,20
127572	AKFM 20-5,20	5,18	2.000	2.900	1.030	2.330	5.780	7.300,70
127573	AKFM 20-6,00	5,95	2.000	3.150	1.030	2.330	6.070	7.526,40
127574	AKFM 20-6,70	6,72	2.000	3.400	1.030	2.330	6.360	7.598,90
127575	AKFM 20-7,50	7,50	2.000	3.650	1.030	2.330	6.880	7.671,30
127576	AKFM 20-8,30	8,28	2.000	3.900	1.030	2.330	7.180	7.743,80
127577	AKFM 25-4,40	4,42	2.500	2.250	1.130	3.320	6.580	9.284,10
127578	AKFM 25-5,70	5,65	2.500	2.500	1.130	3.320	7.000	9.402,80
127579	AKFM 25-6,90	6,88	2.500	2.750	1.130	3.320	7.450	9.522,50
127580	AKFM 25-8,10	8,10	2.500	3.000	1.130	3.320	7.940	9.642,20
127581	AKFM 25-9,30	9,30	2.500	3.250	1.130	3.320	8.340	9.901,50
127582	AKFM 25-10,50	10,48	2.500	3.500	1.130	3.320	8.770	10.021,20
127583	AKFM 25-11,70	11,72	2.500	3.750	1.130	3.320	9.300	10.140,90
127584	AKFM 25-13,00	12,93	2.500	4.000	1.130	3.320	9.700	10.260,60
127585	AKFM 25-14,20	14,16	2.500	4.250	1.130	3.320	10.120	10.520,00
127586	AKFM 25-15,40	15,38	2.500	4.500	1.130	3.320	10.530	10.639,70

Standardausführung mit Betondeckelbegehbar (15 kN). Bei Ausführung mit Gussdeckel 125 kN erhöhen sich die Einbaumaße um 6 cm, bei Gussdeckel 400 kN um 10 cm. Standardausführung in Betongüte C25/30, Ausführung in Betongüte B7 auf Anfrage!

NACHRÜSTSATZ

für Aktivkohlesickerschacht, bestehend aus Filtervlies.
Aktivkohle im Big-Bag (ca. 10 cm Schütthöhe), Vorfiltermatte mit Spannring.

Art. Nr.	Type	Gewicht kg	Listenpreis €/Stk.
139173	Aktivkohlenachrüstsatz DN 1000	50	1.722,00
139172	Aktivkohlenachrüstsatz DN 1500	95	2.089,50
137255	Aktivkohlenachrüstsatz DN 2000	170	2.688,00
137254	Aktivkohlenachrüstsatz DN 2500	260	3.381,00
139174	Aktivkohlenachrüstsatz DN 3000	370	4.457,30
139175	Probenahmeeinheit DN 200	10	661,50

AD SICKERSCHÄCHTE MIT TECHNISCHEM FILTER

ACSI-TF

für die physikalische und chemische Reinigung von durch Kohlenwasserstoffe und Schwermetalle verunreinigtem Regenwasser – z. B. von Verkehrsflächen – durch Adsorption und anschließende Versickerung.

Sickerschacht in Ringbauweise mit Konusabdeckung mit Betondeckel begehbar, ohne Fugenmaterial, ohne Zulaufbohrung, Trenngewebe, geprüfter und nach ÖNORM B 2506-3 (Herkunftsfläche A, max. AS: Ared 1:250) zertifizierter, technischer Filter im Big-Bag für eine Schütthöhe von ca. 30 cm, Vorfiltermatte mit Spannring aus PEHD/Niro.

Art. Nr.	Type	Nutzvolumen m^3	DN mm	ET mm	Größtes Stückgewicht ca. kg	Gesamtgewicht ca. kg	Listenpreis €/Stk.
150983	ACSI-TF 15-1,20	1,20	1.500	1.730	1.000	2.810	3.217,20
150986	ACSI-TF 15-2,10	2,10	1.500	2.230	1.000	3.220	3.411,50
150988	ACSI-TF 15-3,00	3,00	1.500	2.730	1.000	3.830	3.537,50
150990	ACSI-TF 15-3,80	3,80	1.500	3.230	1.000	4.250	3.731,70
150991	ACSI-TF 15-4,70	4,70	1.500	3.730	1.000	4.850	3.857,70
150992	ACSI-TF 20-2,20	2,20	2.000	1.830	1.400	4.150	4.325,00
150994	ACSI-TF 20-3,70	3,70	2.000	2.330	1.170	4.950	4.623,20
150996	ACSI-TF 20-5,30	5,30	2.000	2.830	1.400	5.530	4.768,10
150998	ACSI-TF 20-6,90	6,90	2.000	3.330	1.400	6.350	5.066,30

DN = Innendurchmesser, ET = Einbautiefe, ZT = Zulauftiefe

DN = Innendurchmesser, ET = Einbautiefe, ZT = Zulauftiefe

Art. Nr.	Type	Nutz-volumen m³	DN mm	ET mm	Größtes Stück-gewicht ca. kg	Gesamt-gewicht ca. kg	Listenpreis €/Stk.
151001	ACSI-TF 20-8,40	8,40	2.000	3.830	1.400	6.930	5.211,20
151003	ACSI-TF 25-3,40	3,40	2.500	1.930	1.840	5.660	5.491,50
151006	ACSI-TF 25-5,80	5,80	2.500	2.430	1.840	6.610	5.870,60
151008	ACSI-TF 25-8,30	8,30	2.500	2.930	1.840	7.420	6.110,00
151010	ACSI-TF 25-10,70	10,70	2.500	3.430	1.840	8.400	6.489,00
151012	ACSI-TF 25-13,20	13,20	2.500	3.930	1.840	9.200	6.728,40
151014	ACSI-TF 25-15,60	15,60	2.500	4.430	1.840	10.150	7.107,50

Standardausführung mit Betondeckelbegehbar (15 kN). Bei Ausführung mit Gussdeckel 125 kN erhöhen sich die Einbaumaße um 6 cm, bei Gussdeckel 400 kN um 10 cm.
Standardausführung in Betongüte C25/30/B2, Ausführung in Betongüte B7 auf Anfrage!

NACHRÜSTSATZ

Nachrüstsatz für Sickerschacht mit technischem Filter nach ÖN B 2506-3, bestehend aus Trenngewebe, Filtermaterial im Big-Bag (ca. 30 cm Schütthöhe), Vorfiltermatte mit Spannring.

Art. Nr.	Type	Gesamt-gewicht ca. kg	Listenpreis €/Stk.
150909	Nachrüstsatz technischer Filter DN 1000 ohne Probenahme	520	1.806,00
148786	Nachrüstsatz technischer Filter DN 1500 ohne Probenahme	1.030	2.478,00
148789	Nachrüstsatz technischer Filter DN 2000 ohne Probenahme	1.540	3.417,80
148790	Nachrüstsatz technischer Filter DN 2500 ohne Probenahme	2.050	4.231,50
150910	Nachrüstsatz technischer Filter DN 3000 ohne Probenahme	3.100	5.811,80
139175	Probenahmeinheit DN 200	10	661,50

DN = Innendurchmesser, ET = Einbautiefe

versickerung.co.at

BE FILTERSCHACHT MIT TECHNISCHEM FILTER

AQUA CLEAN ACFS-TF

für die physikalische und chemische Reinigung von durch Kohlenwasserstoffe und Schwermetalle verunreinigten Abwässern von Verkehrsflächen durch Filtration und Adsorption.

Anlagenkomponenten: STB- Becken in Monolithbauweise mit Zu- und Ablaufbohrung, Abdeckplatte, Einstiegsdeckel(n). Eingebaute Drainageleitung, Trenngewebe (lose), Enregis Biocalith MR-F2 Filtermaterial im Big- Bag (Schütthöhe ca. 0,30 m), Vorfiltermatte 13 mm, Spannband aus PEHD/ Niro, Prallplatte.
Geprüfter und nach ÖNORM B 2506-3 (Herkunftsfläche A, max. AS: Ared 1:250) zertifizierter, technischer Filter im Big-Bag.Drainagekies bauseits.

Art. Nr.	Type	Max. anschließbare Fläche m²*	max. Durch-fluss (l/s)**	Ret. Volu-men m³	DN mm	ET mm	ZT mm	AT mm	Rohr-NW mm	Größtes Stück-gewicht ca. kg	Gesamt-gewicht ca. kg	Listenpreis €/Stk.
182630	ACFS-TF 15-1,0 125kN	442	9,4	1,00	1.500	2.130	900	1.970	150	2.600	4.820	6.275,00
182617	ACFS-TF 15-1,0 400kN	442	9,4	1,00	1.500	2.130	900	1.970	150	2.600	4.820	6.380,00
182631	ACFS-TF 15-1,9 125kN	442	14,7	1,90	1.500	2.630	900	2.470	150	3.100	5.320	6.545,00
182618	ACFS-TF 15-1,9 400kN	442	14,7	1,90	1.500	2.630	900	2.470	150	3.100	5.320	6.650,00
182632	ACFS-TF 20-1,8 125kN	785	16,6	1,80	2.000	2.130	900	1.970	150	3.900	7.250	7.755,00
182619	ACFS-TF 20-1,8 400kN	785	16,6	1,80	2.000	2.130	900	1.970	150	3.900	7.250	7.860,00
182633	ACFS-TF 20-3,4 125kN	785	26,0	3,40	2.000	2.630	900	2.470	150	4.660	8.010	8.055,00
182620	ACFS-TF 20-3,4 400kN	785	26,0	3,40	2.000	2.630	900	2.470	150	4.660	8.010	8.160,00
182634	ACFS-TF 20-5,0 125kN	785	35,4	5,00	2.000	3.130	900	2.970	150	5.780	9.130	8.665,00
182621	ACFS-TF 20-5,0 400kN	785	35,4	5,00	2.000	3.130	900	2.970	150	5.780	9.130	8.770,00
182637	ACFS-TF 25-2,4 125kN	1.227	22,9	2,40	2.500	2.130	950	1.970	200	5.690	9.300	9.585,00
182626	ACFS-TF 25-2,4 400kN	1.227	22,9	2,40	2.500	2.130	950	1.970	200	5.690	9.300	9.690,00
182635	ACFS-TF 25-4,8 125kN	1.227	37,6	4,80	2.500	2.630	950	2.470	200	6.670	11.500	10.265,00
182622	ACFS-TF 25-4,8 400kN	1.227	37,6	4,80	2.500	2.630	950	2.470	200	6.670	11.500	10.370,00
182636	ACFS-TF 25-7,3 125kN	1.227	52,3	7,30	2.500	3.130	950	2.970	200	7.650	12.500	10.485,00
182623	ACFS-TF 25-7,3 400kN	1.227	52,3	7,30	2.500	3.130	950	2.970	200	7.650	12.500	10.590,00

* Bezogen auf die Filterfläche (Flächenverhältnis 1 : 250).
** Im Neuzustand bei gesättigter Bodenzone, zur Bemessung wird eine Abminderung empfohlen.
Eine Vorreinigung (Absetz- bzw. Abscheideanlage) wird empfohlen bzw. ist nach ÖNORM B 2506-3 vorzusehen.

DN = Innendurchmesser, ET = Einbautiefe, ZT = Zulauftiefe, AT= Ablauftiefe

ED WASSERZÄHLERSCHÄCHTE

AQUA CLEAN ACWA-S

Betonschacht zum Einbau von Wasserzählern.

Anlagenkomponenten: Betonfertigteilschacht in Kompaktbauweise, Betongüte C30/37/XA2T mit eingebauten Poly-Alu-Bügeln, Konus und Deckel (variabel). Schachtunterteil DN 1000 mit Pumpensumpf, bei durchlässigem Deckel mit Entwässerungsöffnungen, inkl. 2 Ringraumdichtungen für Schläuche von 18–65 mm. Wasserzählerarmaturen bauseits!

Art. Nr.	Type	Deckel	Belast-barkeit	DN mm	ET mm	Größtes Stück-gewicht ca. kg	Gesamt-gewicht ca. kg	Listenpreis €/Stk.
129337	ACWA-S-15 kN	Betondeckel ø 600 versenkt	15	1.000	1.670	930	1.700	1.155,00
129338	ACWA-S-VZ DH	Brunnend. 600x600 m. Dunsthut vz.	15	1.000	1.700	930	1.580	1.680,00
129339	ACWA-S-125 kN	Gussdeckel ø 600	125	1.000	1.630	930	1.630	1.370,30
129340	ACWA-S-400 kN	Gussdeckel ø 600	400	1.000	1.670	930	1.700	1.590,80

ED TRINKWASSERSPEICHER

AQUA CLEAN ACTS

Anlagenkomponenten: Betonbehälter in Kompaktbauweise (Bauteilhöhe bis 2,50 m), Betongüte C30/37/XA1L/XA2T, mit Konus, Aufsatzring und Einstiegsdeckel BA 60 mit Lüftung, versperrbar, verzinkt (wahlweise Edelstahl). Werkseitige Beschichtung der wasserberührten Flächen mit einer modifizierten Natrium-Wasserglasimprägnierung auf Naturbasis, dadurch erhöhte Abdichtung (Wassereindringtiefe < 0,4 mm), stark verbessertes Reinigungsverhalten, Erhöhung der chemischen Beständigkeit (säurefest bis pH = 2,5). Lebensmittelecht, geruch- und farblos, Trinkwasserzulassung.

Art. Nr.	Type	Nutz-volumen m^3	DN mm	ET mm	Größtes Stück-gewicht ca. kg	Gesamt-gewicht ca. kg	Listenpreis €/Stk.
39275	ACTS 20-42	4,20	2.000	2.450	3.880	5.100	4.378,50
39352	ACTS 20-58	5,80	2.000	2.950	4.660	5.880	4.537,10
39353	ACTS 20-74	7,40	2.000	3.450	5.780	7.000	5.186,00
39354	ACTS 25-91	9,10	2.500	3.050	6.280	8.130	6.016,50
39355	ACTS 25-115	11,50	2.500	3.550	6.770	8.620	6.258,00

Größere Anlagen auf Anfrage.

Artikel	Listenpreis €/Stk.
BAUWERKSZUBEHÖR	
Aufpreis Schachtdeckel in Edelstahl	1.365,00

Mauerdurchführungen siehe Entwässerungstechnik

DN = Innendurchmesser, ET = Einbautiefe

AA LINEARVERSICKERUNG

AQUA CLEAN ACLV

Betonfalz- und Großlastrohre aus Beton, Betongüte C25/30/B2, mit Anfangs- und Abschlusselementen sowie Einstiegselementen. Zur Errichtung von linearen Sickeranlagen mit Speicherraum überall dort, wo der Einsatz von Sickerschächten wirtschaftlich nicht sinnvoll ist bzw. technisch nicht möglich ist, z.B. bei hohem Grundwasserstand. Verwendung auch für Retentionskanäle.



Mindestscheiteldruck- Bruchkraft nach ÖN B 5074:
Betonfalzrohre DN 1000: 49 kN/m, für nicht befahrene Flächen.
Großlastrohre DN 1000: 152 kN/m, für befahrene Flächen.
Großlastrohre DN 1200: 181 kN/m, für befahrene Flächen.
Großlastrohre DN 1500: 225 kN/m, für befahrene Flächen.

Art. Nr.	Artikel	Volumen m^3/Stk.	Länge mm	Gewicht ca. kg	Listenpreis €/Stk.
BETONFALZROHRE DN 1000, KREISFÖRMIG MIT FUSS					
106395	ACLV 1000 ES 50 kN Einlaufelement ohne Einstieg	0,67	1.000	1.140	auf Anfrage
106393	ACLV 1000 EES 50 kN Einlaufelement 1E600	0,67	1.000	1.060	auf Anfrage
38850	Betonfalzrohr DN 1000/1000	0,79	1.000	900	170,10
106452	ACLV 1000 AES 50 kN Auslaufelement ohne Einstieg	0,67	1.000	960	auf Anfrage
106394	ACLV 1000 AES E600 50 kN Einlaufelement 1E600	0,67	1.000	1.060	auf Anfrage
GROSSLASTROHRE DN 1000, KREISFÖRMIG, WANDVERSTÄRKT MIT FUSS					
106392	ACLV 1000 ES Einlaufelement ohne Einstieg	0,67	1.000	1.830	auf Anfrage
106350	ACLV 1000 EES Einlaufelement 1E600	0,67	1.000	1.700	auf Anfrage
121573	ACLV 1000 ES E600 Einstieg m. Normalfalz	0,79	1.000	1.540	auf Anfrage
179253	Großlastrohr DN 1000/1000	0,67	1.000	1.540	232,10
121572	ACLV 1000 AS Auslaufelement ohne Einstieg	0,67	1.000	1.830	auf Anfrage
106351	ACLV 1000 AES E600 Einlaufelement 1E600	0,67	1.000	1.700	auf Anfrage
GROSSLASTROHRE DN 1200, KREISFÖRMIG, WANDVERSTÄRKT MIT FUSS					
119810	ACLV 1200 ES Einlaufelement ohne Einstieg	0,96	1.000	2.610	auf Anfrage
183002	ACLV 1200 EES Einlaufelement 1E600	0,96	1.000	2.760	auf Anfrage
183004	ACLV 1200 ES E600 Einstieg m. Normalfalz	0,96	1.000	2.200	auf Anfrage
179254	Großlastrohr DN 1200/1000	1,13	1.000	2.200	535,50
183003	ACLV 1200 AS Auslaufelement ohne Einstieg	0,96	1.000	2.610	auf Anfrage
119808	ACLV 1200 AES E600 Einlaufelement 1E600	0,96	1.000	2.760	auf Anfrage
GROSSLASTROHR DN 1500, KREISFÖRMIG, WANDVERSTÄRKT MIT FUSS					
85000	ACLV 1500 ASE Einlaufplatte		200	1.020	auf Anfrage
84997	ACLV 1500 ES E600 - SLR mit 1E600	1,77	1.000	3.040	auf Anfrage
147852	ACLV 1500 ES E800 - SLR mit 1E800	1,77	1.000	3.040	auf Anfrage
179255	Großlastrohr DN 1500/1000	1,77	1.000	3.080	580,70
92686	ACLV 1500 ASA Auslaufplatte		150	1.070	auf Anfrage

DN = Innendurchmesser, ET = Einbautiefe

STÜTZBAUWERKE

SICHERN, STÜTZEN, SCHÜTZEN –
VERLÄSSLICHKEIT IST ELEMENTAR

Dass wir in Sachen Qualität und Materialqualität standhaft bleiben, beweisen wir täglich aufs Neue. Doch gerade bei Absicherungsprojekten ist die Wirtschaftlichkeit der Lösung von ebenso großer Bedeutung. Unsere Fertigteilsysteme holen so das wirtschaftliche Optimum aus jeder Anforderung.

4.1. QUICKBLOC

quickbloc.at

MA VARIABLE BETONWAND

QUICKBLOC ist ein mobiles, modulares System, das zerstörungsfrei rückbaubar und somit wiederverwendbar ist. Das System ist statisch geprüft, schnell in der Errichtung, flexibel und modular erweiterbar. Preise auf Anfrage gelten bei erforderlicher Verspannung der Steine untereinander mit Spannstangen sowie für statische Bemessung, Planungs- und Montagearbeiten. Die Einsatzgebiete finden sich sowohl im Hoch- als auch im Tiefbau und im temporären Hochwasserschutz.



Oberflächengestaltung: QUICKBLOC-Mauern sind individuell gestaltbar. QUICKBLOC-Steine können mit Farbe oder Struktur versehen sowie mit einer witterungsbeständigen Folie beklebt werden. Die Folie kann bei Bedarf wieder abgelöst oder überklebt werden. Grafische Beratung zu Farben, Designs und Motiven auf Anfrage.

Art. Nr.	Kurzbezeichnung	Länge cm	Gewicht ca. kg	Listenpreis €/Stk.	Standorte LEO	Standorte KCS
	STANDARDSTEIN					
99974	QB I 60/60/ 60	60	480	125,00	○	●
99975	QB II 60/60/120	120	960	233,10	○	●
99976	QB III 60/60/180	180	1.440	341,30	○	●
99977	QB IV 60/60/240	240	1.920	449,40	○	●
	ABSCHLUSSSTEIN					
99978	QB top I 60/60/ 60	60	410	149,10	○	○
99979	QB top II 60/60/120	120	720	287,70	○	○
99980	QB top III 60/60/180	180	1.080	425,30	○	○
99981	QB top IV 60/60/240	240	1.440	563,90	○	○
99982	QB topless I 60/60/ 60	60	470	130,20	○	○
99983	QB topless II 60/60/120	120	940	234,20	○	○
99984	QB topless III 60/60/180	180	1.410	339,20	○	○
99985	QB topless IV 60/60/240	240	1.880	445,20	○	○
	BASISSTEIN VERANKERT					
99987	QB anchor II 60/60/120	120	940	353,90	○	○
99988	QB anchor III 60/60/180	180	1.420	491,40	○	○
99989	QB anchor IV 60/60/240	240	1.900	630,00	○	○
	BASISSTEIN FREISTEHEND					
99999	QB foundation III 60/60/180	180	1.465	399,00	○	○
100000	QB foundation IV 60/60/240	240	1.970	525,00	○	○
99990	QB base II 120/60/120	120	1.540	365,40	○	○
99991	QB base III 120/60/180	180	2.330	525,00	○	○
99992	QB base IV 120/60/240	240	3.100	684,60	○	○

Art. Nr.	Kurzbezeichnung	Länge cm	Gewicht ca. kg	Listenpreis €/Stk.	Standorte LEO	Standorte KCS
						
99993	QB base II 90/60/120 AS	120	1.250	330,80	○	○
99994	QB base III 90/60/180 AS	180	1.870	480,90	○	○
99995	QB base IV 90/60/240 AS	240	2.500	630,00	○	○
						
99997	QB base III 120/60/180 EFS	180	2.140	491,40	○	○
99998	QB base IV 120/60/240 EFS	240	3.930	715,10	○	○

4.2. WINKELSTÜTZMAUERN

MB WINKELSTÜTZMAUER L-FÖRMIG FROSTBESTÄNDIG BIS 100 CM ELEMENTBREITE

Die Winkelstützelemente aus Betonfertigteilen sind in Bauhöhen von 50 bis 400 cm erhältlich, die Elementbreite inklusive Fuge von 100 cm ermöglicht eine rasche Montage und spart Zeit. Typen mit dem Zusatz I sind Standardfertigteile; II, III, IV in L (links) und R (rechts) sind standardisierte Außen- und Innenecklösungen.
Die Typenstatik für alle Elementhöhen ist für die definierten Belastungsannahmen vorhanden.

SR N+F = Schalrein, Nut und Feder

BS OF = Besenstrich, ohne Falz

Ausführung:
» LV-Typen sind für eine Auflast von 16,7 kN/m² geeignet
» RV-Typen sind für eine Auflast von 33,3 kN/m² geeignet
» LV-Typen und RV-Typen sind für einen Böschungswinkel < 20° ohne Auflast geeignet
» Winkelstützmauern C35/45/XC3/XD2/XF1/XA1L/SB (A)
» alle Kanten gefast
» bewehrt laut Typenstatik (Hubloch auf Anfrage)
» Kugelkopfanker wandinnenseitig



Art. Nr.	Kurzbezeichnung	Element-breite cm	Fußlänge cm	Kronenwand-stärke cm	Gewicht ca. kg	Listenpreis €/Stk.	Standorte LEO	Standorte KCS
HÖHE 50 CM								
109322	WSM RV 50/99,5/60/10,1 I BS OF	99,5	60	10,1	290	370,70	○	○
139484	WSM RV 50/99,5/60/10,1 I SR N+F						○	○
109324	WSM RV 50/99,5/60/10,1 II L BS OF	99,5	60	10,1	220	387,50	○	○
139486	WSM RV 50/99,5/60/10,1 II L SR N+F						○	○
109323	WSM RV 50/99,5/60/10,1 II R BS OF	99,5	60	10,1	220	387,50	○	○
139485	WSM RV 50/99,5/60/10,1 II R SR N+F						○	○
109325	WSM RV 50/94,7/60/10,1 IV L BS OF	94,7	60	10,1	280	387,50	○	○
139487	WSM RV 50/94,7/60/10,1 IV L SR N+F						○	○
HÖHE 75 CM								
109318	WSM RV 75/99,5/60/9,6 I BS OF	99,5	60	9,6	360	387,50	○	○
139488	WSM RV 75/99,5/60/9,6 I SR N+F						○	○
109320	WSM RV 75/99,5/60/9,6 II L BS OF	99,5	60	9,6	275	404,30	○	○
139491	WSM RV 75/99,5/60/9,6 II L SR N+F						○	○
109319	WSM RV 75/99,5/60/9,6 II R BS OF	99,5	60	9,6	275	404,30	○	○
139492	WSM RV 75/99,5/60/9,6 II R SR N+F						○	○
109321	WSM RV 75/94,7/60/9,6 IV L BS OF	94,7	60	9,6	335	404,30	○	○
139493	WSM RV 75/94,7/60/9,6 IV L SR N+F						○	○

SR N+F: Stehender Wandschenkel (fußabgewandt) ist schalrein und wird mit Nut und Feder ausgeführt; alle weiteren Flächen schalrein.
Nut und Feder wird nur bei Standardtyp I ausgeführt.
BS OF: Stehender Wandschenkel (fußabgewandt) wird mit Besenstrich ausgeführt; alle weiteren Flächen schalrein.

Art. Nr.	Kurzbezeichnung	Element-breite cm	Fußlänge cm	Kronenwand-stärke cm	Gewicht ca. kg	Listenpreis €/Stk.	Standorte LEO	Standorte KCS
HÖHE 100 CM								
109314	WSM RV 100/99,5/60/9,1 I BS OF	99,5	60	9,1	410	404,30	○	○
131713	WSM RV 100/99,5/60/9,1 I SR N+F						○	○
109316	WSM RV 100/99,5/60/9,1 II L BS OF	99,5	60	9,1	335	426,30	○	○
139495	WSM RV 100/99,5/60/9,1 II L SR N+F						○	○
109315	WSM RV 100/99,5/60/9,1 II R BS OF	99,5	60	9,1	335	426,60	○	○
139496	WSM RV 100/99,5/60/9,1 II R SR N+F						○	○
109317	WSM RV 100/94,7/60/9,1 IV L BS OF	94,7	60	9,1	395	426,30	○	○
139497	WSM RV 100/94,7/60/9,1 IV L SR N+F						○	○
HÖHE 125 CM								
109310	WSM RV 125/99,5/85/8,7 I BS OF	99,5	85	8,7	520	426,30	○	○
139498	WSM RV 125/99,5/85/8,7 I SR N+F						○	○
109312	WSM RV 125/99,5/85/8,7 II L BS OF	99,5	85	8,7	425	443,10	○	○
139499	WSM RV 125/99,5/85/8,7 II L SR N+F						○	○
109311	WSM RV 125/99,5/85/8,7 II R BS OF	99,5	85	8,7	425	443,10	○	○
139501	WSM RV 125/99,5/85/8,7 II R SR N+F						○	○
109313	WSM RV 125/94,7/85/8,7 IV L BS OF	94,7	85	8,7	495	443,10	○	○
139502	WSM RV 125/94,7/85/8,7 IV L SR N+F						○	○
HÖHE 135 CM								
109301	WSM RV 135/99,5/85/8,5 I BS OF	99,5	85	8,5	540	443,10	○	○
139503	WSM RV 135/99,5/85/8,5 I SR N+F						○	○
109305	WSM RV 135/99,5/85/8,5 II L BS OF	99,5	85	8,5	450	459,90	○	○
139504	WSM RV 135/99,5/85/8,5 II L SR N+F						○	○
109304	WSM RV 135/99,5/85/8,5 II R BS OF	99,5	85	8,5	450	459,90	○	○
139505	WSM RV 135/99,5/85/8,5 II R SR N+F						○	○
109306	WSM RV 135/94,7/85/8,5 IV L BS OF	94,7	85	8,5	515	459,90	○	○
139506	WSM RV 135/94,7/85/8,5 IV L SR N+F						○	○
HÖHE 150 CM								
109296	WSM RV 150/99,5/85/8,2 I BS OF	99,5	85	8,2	570	459,90	○	○
131714	WSM RV 150/99,5/85/8,2 I SR N+F						○	○
109298	WSM RV 150/99,5/85/8,2 II L BS OF	99,5	85	8,2	480	475,70	○	○
139507	WSM RV 150/99,5/85/8,2 II L SR N+F						○	○
109297	WSM RV 150/99,5/85/8,2 II R BS OF	99,5	85	8,2	480	475,70	○	○
139509	WSM RV 150/99,5/85/8,2 II R SR N+F						○	○
109299	WSM RV 150/94,7/85/8,2 IV L BS OF	94,7	85	8,2	545	475,70	○	○
139510	WSM RV 150/94,7/85/8,2 IV L SR N+F						○	○
HÖHE 175 CM								
109292	WSM LV 175/99,5/100/7,8 I BS OF	99,5	100	7,8	650	497,70	○	○
139511	WSM LV 175/99,5/100/7,8 I SR N+F						○	○
109294	WSM LV 175/99,5/100/7,8 II L BS OF	99,5	100	7,8	525	531,30	○	○
139512	WSM LV 175/99,5/100/7,8 II L SR N+F						○	○
109293	WSM LV 175/99,5/100/7,8 II R BS OF	99,5	100	7,8	525	531,30	○	○
139513	WSM LV 175/99,5/100/7,8 II R SR N+F						○	○
109295	WSM LV 175/93,8/100/7,8 IV L BS OF	93,8	100	7,8	625	531,30	○	○
139514	WSM LV 175/93,8/100/7,8 IV L SR N+F						○	○

SR N+F: Stehender Wandschenkel (fußabgewandt) ist schalrein und wird mit Nut und Feder ausgeführt; alle weiteren Flächen schalrein.
Nut und Feder wird nur bei Standardtyp I ausgeführt.
BS OF: Stehender Wandschenkel (fußabgewandt) wird mit Besenstrich ausgeführt; alle weiteren Flächen schalrein.

Art. Nr.	Kurzbezeichnung	Element-breite cm	Fußlänge cm	Kronenwand-stärke cm	Gewicht ca. kg	Listenpreis €/Stk.	Standorte LEO	Standorte KCS
HÖHE 200 CM								
109288	WSM LV 200/99,5/100/7,3 I BS OF	99,5	100	7,3	700	531,30	○	○
131715	WSM LV 200/99,5/100/7,3 I SR N+F						○	○
109290	WSM LV 200/99,5/100/7,3 II L BS OF	99,5	100	7,3	575	564,90	○	○
139515	WSM LV 200/99,5/100/7,3 II L SR N+F						○	○
109289	WSM LV 200/99,5/100/7,3 II R BS OF	99,5	100	7,3	575	564,90	○	○
139516	WSM LV 200/99,5/100/7,3 II R SR N+F						○	○
109291	WSM LV 200/93,8/100/7,3 IV L BS OF	93,8	100	7,3	675	564,90	○	○
139517	WSM LV 200/93,8/100/7,3 IV L SR N+F						○	○
HÖHE 250 CM								
109282	WSM LV 250/99,5/150/11,3 I BS OF	99,5	150	11,3	1.360	798,00	○	○
131716	WSM LV 250/99,5/150/11,3 I SR N+F						○	○
109286	WSM LV 250/99,5/150/11,3 III L BS OF	99,5	150	11,3	1.080	819,00	○	○
139518	WSM LV 250/99,5/150/11,3 III L SR N+F						○	○
109285	WSM LV 250/99,5/150/11,3 III R BS OF	99,5	150	11,3	1.080	819,00	○	○
139520	WSM LV 250/99,5/150/11,3 III R SR N+F						○	○
109284	WSM LV 250/99,5/150/11,3 II L BS OF	99,5	150	11,3	1.335	819,00	○	○
139521	WSM LV 250/99,5/150/11,3 II L SR N+F						○	○
109283	WSM LV 250/99,5/150/11,3 II R BS OF	99,5	150	11,3	1.335	819,00	○	○
139522	WSM LV 250/99,5/150/11,3 II R SR N+F						○	○
109287	WSM LV 250/91,9/150/11,3 IV L BS OF	91,9	150	11,3	1.305	819,00	○	○
139523	WSM LV 250/91,9/150/11,3 IV L SR N+F						○	○
HÖHE 300 CM								
109264	WSM LV 300/99,5/150/10,4 I BS OF	99,5	150	10,4	1.500	885,20	○	○
131717	WSM LV 300/99,5/150/10,4 I SR N+F						○	○
109268	WSM LV 300/99,5/150/10,4 III L BS OF	99,5	150	10,4	1.215	908,30	○	○
139524	WSM LV 300/99,5/150/10,4 III L SR N+F						○	○
109267	WSM LV 300/99,5/150/10,4 III R BS OF	99,5	150	10,4	1.215	908,30	○	○
139525	WSM LV 300/99,5/150/10,4 III R SR N+F						○	○
109266	WSM LV 300/99,5/150/10,4 II L BS OF	99,5	150	10,4	1.470	908,30	○	○
139526	WSM LV 300/99,5/150/10,4 II L SR N+F						○	○
109265	WSM LV 300/99,5/150/10,4 II R BS OF	99,5	150	10,4	1.470	908,30	○	○
139528	WSM LV 300/99,5/150/10,4 II R SR N+F						○	○
109269	WSM LV 300/91,9/150/10,4 IV L BS OF	91,9	150	10,4	1.450	908,30	○	○
139529	WSM LV 300/91,9/150/10,4 IV L SR N+F						○	○
HÖHE 350 CM								
109258	WSM LV 350/99,5/175/19,1 I BS OF	99,5	175	19,1	2.790	1.548,80	○	○
131718	WSM LV 350/99,5/175/19,1 I SR N+F						○	○
109262	WSM LV 350/99,5/175/19,1 III L BS OF	99,5	175	19,1	2.200	1.635,90	○	○
139530	WSM LV 350/99,5/175/19,1 III L SR N+F						○	○
109261	WSM LV 350/99,5/175/19,1 III R BS OF	99,5	175	19,1	2.200	1.635,90	○	○
139531	WSM LV 350/99,5/175/19,1 III R SR N+F						○	○
109260	WSM LV 350/99,5/175/19,1 II L BS OF	99,5	175	19,1	2.555	1.635,90	○	○
139532	WSM LV 350/99,5/175/19,1 II L SR N+F						○	○
109259	WSM LV 350/99,5/175/19,1 II R BS OF	99,5	175	19,1	2.555	1.635,90	○	○
139533	WSM LV 350/99,5/175/19,1 II R SR N+F						○	○
109263	WSM LV 350/90,1/175/19,1 IV L BS OF	90,1	175	19,1	2.620	1.635,90	○	○
139534	WSM LV 350/90,1/175/19,1 IV L SR N+F						○	○

SR N+F: Stehender Wandschenkel (fußabgewandt) ist schalrein und wird mit Nut und Feder ausgeführt; alle weiteren Flächen schalrein.
Nut und Feder wird nur bei Standardtyp I ausgeführt.
BS OF: Stehender Wandschenkel (fußabgewandt) wird mit Besenstrich ausgeführt; alle weiteren Flächen schalrein.

Art. Nr.	Kurzbezeichnung	Element-breite cm	Fußlänge cm	Kronenwand-stärke cm	Gewicht ca. kg	Listenpreis €/Stk.	Standorte LEO	Standorte KCS
HÖHE 400 CM								
109242	WSM LV 400/99,5/205/18,2 I BS OF	99,5	205	18,2	3.100	1.635,90	○	○
131719	WSM LV 400/99,5/205/18,2 I SR N+F						○	○
109246	WSM LV 400/99,5/205/18,2 III L BS OF	99,5	205	18,2	2.425	1.732,50	○	○
139535	WSM LV 400/99,5/205/18,2 III L SR N+F						○	○
109245	WSM LV 400/99,5/205/18,2 III R BS OF	99,5	205	18,2	2.425	1.732,50	○	○
139536	WSM LV 400/99,5/205/18,2 III R SR N+F						○	○
109244	WSM LV 400/99,5/205/18,2 II L BS OF	99,5	205	18,2	2.835	1.732,50	○	○
139537	WSM LV 400/99,5/205/18,2 II L SR N+F						○	○
109243	WSM LV 400/99,5/205/18,2 II R BS OF	99,5	205	18,2	2.835	1.732,50	○	○
139538	WSM LV 400/99,5/205/18,2 II R SR N+F						○	○
109247	WSM LV 400/90,1/205/18,2 IV L BS OF	90,1	205	18,2	2.945	1.732,50	○	○
139539	WSM LV 400/90,1/205/18,2 IV L SR N+F						○	○

SR N+F: Stehender Wandschenkel (fußabgewandt) ist schalrein und wird mit Nut und Feder ausgeführt; alle weiteren Flächen schalrein.
Nut und Feder wird nur bei Standardtyp I ausgeführt.
BS OF: Stehender Wandschenkel (fußabgewandt) wird mit Besenstrich ausgeführt; alle weiteren Flächen schalrein.

MB WINKELSTÜTZMAUER L-FÖRMIG FROSTBESTÄNDIG BIS 400 CM ELEMENTBREITE

Die Winkelstützelemente aus Betonfertigteilen sind in Bauhöhen von 125 bis 200 cm erhältlich, die Elementbreite inklusive Fuge von maximal 400 cm ermöglicht eine rasche Montage und spart Zeit. Typen mit dem Zusatz I sind Standardfertigteile. Die Typenstatik für alle Elementhöhen ist für die definierten Belastungsannahmen vorhanden.

Ausführung:

» LV-Typen sind für eine Auflast von 16,7 kN/m² geeignet
» RV-Typen sind für eine Auflast von 33,3 kN/m² geeignet
» LV-Typen und RV-Typen sind für einen Böschungswinkel < 20° ohne Auflast geeignet
» Winkelstützmauern C35/45/XC3/XD2/XF1/XA1L/SB (A)
» alle Kanten gefast 10/10 mm bei 200 cm Höhe gerundet, R = 5 mm
» bewehrt laut Typenstatik (Hubloch auf Anfrage)
» Kugelkopfanker wandinnenseitig



Art. Nr.	Kurzbezeichnung	Element-breite cm	Fußlänge cm	Kronenwand-stärke cm	Gewicht ca. kg	Listenpreis €/Stk.	Standorte LEO	Standorte KCS
HÖHE 125 CM								
139561	WSM RV 125/99,5/85/12 I BS OF	99,5	85	12	660	432,60	○	○
139562	WSM RV 125/199,5/85/12 I BS OF	199,5	85	12	1.320	653,10	○	○
139563	WSM RV 125/299,5/85/12 I BS OF	299,5	85	12	1.980	873,60	○	○
139564	WSM RV 125/399,5/85/12 I BS OF	399,5	85	12	2.640	1.094,10	○	○
HÖHE 150 CM								
138981	WSM RV 150/99,5/85/12 I BS OF	99,5	85	12	688	509,30	○	○
139569	WSM RV 150/199,5/85/12 I BS OF	199,5	85	12	1.375	777,00	○	○
156271	WSM RV 150/299,5/85/12 I BS OF	299,5	85	12	2.065	1.039,50	○	○
135401	WSM RV 150/399,5/85/12 I BS OF	399,5	85	12	2.750	1.307,30	○	○

BS OF: Stehender Wandschenkel (fußabgewandt) wird mit Besenstrich ausgeführt; alle weiteren Flächen schalrein.

Art. Nr.	Kurzbezeichnung	Element-breite cm	Fußlänge cm	Kronenwand-stärke cm	Gewicht ca. kg	Listenpreis €/Stk.	Standorte LEO	Standorte KCS
HÖHE 175 CM								
139571	WSM LV 175/99,5/100/12 I BS OF	99,5	100	12	850	588,00	○	○
139572	WSM LV 175/199,5/100/12 I BS OF	199,5	100	12	1.700	934,50	○	○
139573	WSM LV 175/299,5/100/12 I BS OF	299,5	100	12	2.550	1.239,00	○	○
139574	WSM LV 175/399,5/100/12 I BS OF	399,5	100	12	3.395	1.548,80	○	○
HÖHE 200 CM								
139575	WSM LV 200/99,5/100/12 I BS OF	99,5	100	12	925	663,60	○	○
139576	WSM LV 200/199,5/100/12 I BS OF	199,5	100	12	1.850	1.018,50	○	○
139577	WSM LV 200/299,5/100/12 I BS OF	299,5	100	12	2.770	1.375,50	○	○
135422	WSM LV 200/399,5/100/12 I	399,5	100	12	3.695	1.732,50	○	○

BS OF: Stehender Wandschenkel (fußabgewandt) wird mit Besenstrich ausgeführt; alle weiteren Flächen schalrein.

MC WINKELSTÜTZMAUER L-FÖRMIG FROSTTAUSALZBESTÄNDIG BIS 100 CM ELEMENTBREITE

Die Winkelstützelemente aus Betonfertigteilen sind in Bauhöhen von 75 bis 400 cm erhältlich, die Elementbreite inklusive Fuge von 100 cm ermöglicht eine rasche Montage und spart Zeit. Typen mit dem Zusatz I sind Standardfertigteile; II, III, IV in L (links) und R (rechts) sind standardisierte Außen- und Innenecklösungen. Die Typenstatik für alle Elementhöhen ist für die definierten Belastungsannahmen vorhanden.

Ausführung:

» LV-Typen sind für eine Auflast von 16,7 kN/m² geeignet
» RV-Typen sind für eine Auflast von 33,3 kN/m² geeignet
» LV-Typen und RV-Typen sind für einen Böschungswinkel < 20° ohne Auflast geeignet
» Winkelstützmauern C35/45/XC4/XF4/XA1L/SB (A)
» alle Kanten gefast
» bewehrt laut Typenstatik (Hubloch auf Anfrage)
» Kugelkopfanker wandinnenseitig



Art. Nr.	Kurzbezeichnung	Element-breite cm	Fußlänge cm	Kronenwand-stärke cm	Gewicht ca. kg	Listenpreis €/Stk.	Standorte LEO	Standorte KCS
HÖHE 75 CM								
109876	WSM B7 RV 75/99,5/60/14,6 I BS OF	99,5	60	14,6	560	409,50	○	○
139579	WSM B7 RV 75/99,5/60/14,6 I SR N+F						○	○
109877	WSM B7 RV 75/99,5/60/14,6 II L BS OF	99,5	60	14,6	480	430,50	○	○
139580	WSM B7 RV 75/99,5/60/14,6 II L SR N+F						○	○
109878	WSM B7 RV 75/99,5/60/14,6 II R BS OF	99,5	60	14,6	480	430,50	○	○
139581	WSM B7 RV 75/99,5/60/14,6 II R SR N+F						○	○
109879	WSM B7 RV 75/93,8/60/14,6 IV L BS OF	93,8	60	14,6	530	430,50	○	○
139582	WSM B7 RV 75/93,8/60/14,6 IV L SR N+F						○	○
HÖHE 100 CM								
109872	WSM B7 RV 100/99,5/60/14,1 I BS OF	99,5	60	14,1	650	430,50	○	○
139583	WSM B7 RV 100/99,5/60/14,1 I SR N+F						○	○
109874	WSM B7 RV 100/99,5/60/14,1 II L BS OF	99,5	60	14,1	570	467,30	○	○
139584	WSM B7 RV 100/99,5/60/14,1 II L SR N+F						○	○
109873	WSM B7 RV 100/99,5/60/14,1 II R BS OF	99,5	60	14,1	570	467,30	○	○
139585	WSM B7 RV 100/99,5/60/14,1 II R SR N+F						○	○
109875	WSM B7 RV 100/93,8/60/14,1 IV L BS OF	93,8	60	14,1	615	467,30	○	○
139592	WSM B7 RV 100/93,8/60/14,1 IV L SR N+F						○	○

SR N+F: Stehender Wandschenkel (fußabgewandt) ist schalrein und wird mit Nut und Feder ausgeführt; alle weiteren Flächen schalrein.
Nut und Feder wird nur bei Standardtyp I ausgeführt.
BS OF: Stehender Wandschenkel (fußabgewandt) wird mit Besenstrich ausgeführt; alle weiteren Flächen schalrein.

Art. Nr.	Kurzbezeichnung	Element-breite cm	Fußlänge cm	Kronenwand-stärke cm	Gewicht ca. kg	Listenpreis €/Stk.	Standorte LEO	Standorte KCS
HÖHE 125 CM								
109868	WSM B7 RV 125/99,5/85/13,7 I BS OF	99,5	85	13,7	820	467,30	○	○
139594	WSM B7 RV 125/99,5/85/13,7 I SR N+F						○	○
109870	WSM B7 RV 125/99,5/85/13,7 II L BS OF	99,5	85	13,7	680	498,80	○	○
139595	WSM B7 RV 125/99,5/85/13,7 II L SR N+F						○	○
109869	WSM B7 RV 125/99,5/85/13,7 II R BS OF	99,5	85	13,7	680	498,80	○	○
139597	WSM B7 RV 125/99,5/85/13,7 II R SR N+F						○	○
109871	WSM B7 RV 125/93,8/85/13,7 IV L BS OF	93,8	85	13,7	775	498,80	○	○
139598	WSM B7 RV 125/93,8/85/13,7 IV L SR N+F						○	○
HÖHE 135 CM								
109864	WSM B7 RV 135/99,5/85/13,5 I BS OF	99,5	85	13,5	850	498,80	○	○
139599	WSM B7 RV 135/99,5/85/13,5 I SR N+F						○	○
109866	WSM B7 RV 135/99,5/85/13,5 II L BS OF	99,5	85	13,5	710	530,30	○	○
139600	WSM B7 RV 135/99,5/85/13,5 II L SR N+F						○	○
109865	WSM B7 RV 135/99,5/85/13,5 II R BS OF	99,5	85	13,5	710	530,30	○	○
139601	WSM B7 RV 135/99,5/85/13,5 II R SR N+F						○	○
109867	WSM B7 RV 135/93,8/85/13,5 IV L BS OF	93,8	85	13,5	810	530,30	○	○
139602	WSM B7 RV 135/93,8/85/13,5 IV L SR N+F						○	○
HÖHE 150 CM								
109860	WSM B7 RV 150/99,5/85/13,2 I BS OF	99,5	85	13,2	900	530,30	○	○
139603	WSM B7 RV 150/99,5/85/13,2 I SR N+F						○	○
109862	WSM B7 RV 150/99,5/85/13,2 II L BS OF	99,5	85	13,2	760	577,50	○	○
139604	WSM B7 RV 150/99,5/85/13,2 II L SR N+F						○	○
109861	WSM B7 RV 150/99,5/85/13,2 II R BS OF	99,5	85	13,2	760	577,50	○	○
139605	WSM B7 RV 150/99,5/85/13,2 II R SR N+F						○	○
109863	WSM B7 RV 150/94,7/85/13,2 IV L BS OF	93,8	85	13,2	855	577,50	○	○
139606	WSM B7 RV 150/93,8/85/13,2 IV L SR N+F						○	○
HÖHE 175 CM								
109856	WSM B7 LV 175/99,5/100/12,7 I BS OF	99,5	100	12,7	1.025	577,50	○	○
139608	WSM B7 LV 175/99,5/100/12,7 I SR N+F						○	○
109858	WSM B7 LV 175/99,5/100/12,7 II L BS OF	99,5	100	12,7	845	609,00	○	○
139609	WSM B7 LV 175/99,5/100/12,7 II L SR N+F						○	○
109857	WSM B7 LV 175/99,5/100/12,7 II R BS OF	99,5	100	12,7	845	609,00	○	○
139610	WSM B7 LV 175/99,5/100/12,7 II R SR N+F						○	○
109859	WSM B7 LV 175/93,8/100/12,7 IV L BS OF	93,8	100	12,7	990	609,00	○	○
139611	WSM B7 LV 175/93,8/100/12,7 IV L SR N+F						○	○
HÖHE 200 CM								
109851	WSM B7 LV 200/99,5/100/12,3 I BS OF	99,5	100	12,3	1.105	609,00	○	○
135278	WSM B7 LV 200/99,5/100/12,3 I SR N+F						○	○
109853	WSM B7 LV 200/99,5/100/12,3 II L BS OF	99,5	100	12,3	920	640,50	○	○
139612	WSM B7 LV 200/99,5/100/12,3 II L SR N+F						○	○
109852	WSM B7 LV 200/99,5/100/12,3 II R BS OF	99,5	100	12,3	920	640,50	○	○
139614	WSM B7 LV 200/99,5/100/12,3 II R SR N+F						○	○
109854	WSM B7 LV 200/93,8/100/12,3 IV L BS OF	93,8	100	12,3	1.055	640,50	○	○
139615	WSM B7 LV 200/93,8/100/12,3 IV L SR N+F						○	○

SR N+F: Stehender Wandschenkel (fußabgewandt) ist schalrein und wird mit Nut und Feder ausgeführt; alle weiteren Flächen schalrein.
Nut und Feder wird nur bei Standardtyp I ausgeführt.
BS OF: Stehender Wandschenkel (fußabgewandt) wird mit Besenstrich ausgeführt; alle weiteren Flächen schalrein.

Art. Nr.	Kurzbezeichnung	Element-breite cm	Fußlänge cm	Kronenwand-stärke cm	Gewicht ca. kg	Listenpreis €/Stk.	Standorte LEO	Standorte KCS
HÖHE 250 CM								
109844	WSM B7 LV 250/99,5/150/21 I BS OF	99,5	150	21	2.225	950,30	○	○
139616	WSM B7 LV 250/99,5/150/21 I SR N+F						○	○
109849	WSM B7 LV 250/99,5/150/21 III L BS OF	99,5	150	21	2.195	1.008,00	○	○
139617	WSM B7 LV 250/99,5/150/21 III L SR N+F						○	○
109848	WSM B7 LV 250/99,5/150/21 III R BS OF	99,5	150	21	2.195	1.008,00	○	○
139619	WSM B7 LV 250/99,5/150/21 III R SR N+F						○	○
109846	WSM B7 LV 250/99,5/150/21 II L BS OF	99,5	150	21	1.780	1.008,00	○	○
139620	WSM B7 LV 250/99,5/150/21 II L SR N+F						○	○
109845	WSM B7 LV 250/99,5/150/21 II R BS OF	99,5	150	21	1.780	1.008,00	○	○
139621	WSM B7 LV 250/99,5/150/21 II R SR N+F						○	○
109850	WSM B7 LV 250/90,1/150/21 IV L BS OF	90,1	150	21	2.040	1.008,00	○	○
139622	WSM B7 LV 250/90,1/150/21 IV L SR N+F						○	○
HÖHE 300 CM								
109721	WSM B7 LV 300/99,5/150/20,1 I BS OF	99,5	150	20,1	2.470	1.060,50	○	○
139623	WSM B7 LV 300/99,5/150/20,1 I SR N+F						○	○
109842	WSM B7 LV 300/99,5/150/20,1 III L BS OF	99,5	150	20,1	2.450	1.118,30	○	○
139624	WSM B7 LV 300/99,5/150/20,1 III L SR N+F						○	○
109841	WSM B7 LV 300/99,5/150/20,1 III R BS OF	99,5	150	20,1	2.450	1.118,30	○	○
139625	WSM B7 LV 300/99,5/150/20,1 III R SR N+F						○	○
109840	WSM B7 LV 300/99,5/150/20,1 II L BS OF	99,5	150	20,1	2.030	1.118,30	○	○
139626	WSM B7 LV 300/99,5/150/20,1 II L SR N+F						○	○
109839	WSM B7 LV 300/99,5/150/20,1 II R BS OF	99,5	150	20,1	2.030	1.118,30	○	○
139628	WSM B7 LV 300/99,5/150/20,1 II R SR N+F						○	○
109843	WSM B7 LV 300/90,1/150/20,1 IV L BS OF	90,1	150	20,1	2.285	1.118,30	○	○
139629	WSM B7 LV 300/90,1/150/20,1 IV L SR N+F						○	○
HÖHE 350 CM								
109715	WSM B7 LV 350/99,5/175/19,1 I BS OF	99,5	175	19,1	2.810	1.617,00	○	○
139630	WSM B7 LV 350/99,5/175/19,1 I SR N+F						○	○
109719	WSM B7 LV 350/99,5/175/19,1 III L BS OF	99,5	175	19,1	2.740	1.680,00	○	○
139631	WSM B7 LV 350/99,5/175/19,1 III L SR N+F						○	○
109718	WSM B7 LV 350/99,5/175/19,1 III R BS OF	99,5	175	19,1	2.740	1.680,00	○	○
139632	WSM B7 LV 350/99,5/175/19,1 III R SR N+F						○	○
109717	WSM B7 LV 350/99,5/175/19,1 II L BS OF	99,5	175	19,1	2.270	1.680,00	○	○
139633	WSM B7 LV 350/99,5/175/19,1 II L SR N+F						○	○
109716	WSM B7 LV 350/99,5/175/19,1 II R BS OF	99,5	175	19,1	2.270	1.680,00	○	○
139634	WSM B7 LV 350/99,5/175/19,1 II R SR N+F						○	○
109720	WSM B7 LV 350/90,1/175/19,1 IV L BS OF	90,1	175	19,1	2.595	1.680,00	○	○
139635	WSM B7 LV 350/90,1/175/19,1 IV L SR N+F						○	○

SR N+F: Stehender Wandschenkel (fußabgewandt) ist schalrein und wird mit Nut und Feder ausgeführt; alle weiteren Flächen schalrein.
Nut und Feder wird nur bei Standardtyp I ausgeführt.
BS OF: Stehender Wandschenkel (fußabgewandt) wird mit Besenstrich ausgeführt; alle weiteren Flächen schalrein.

Art. Nr.	Kurzbezeichnung	Element-breite cm	Fußlänge cm	Kronenwand-stärke cm	Gewicht ca. kg	Listenpreis €/Stk.	Standorte LEO	Standorte KCS
HÖHE 400 CM								
109689	WSM B7 LV 400/99,5/205/18,2 I BS OF	99,5	205	18,2	3.125	1.732,50	○	○
139593	WSM B7 LV 400/99,5/205/18,2 I SR N+F						○	○
109713	WSM B7 LV 400/99,5/205/18,2 III L BS OF	99,5	205	18,2	2.995	1.785,00	○	○
139636	WSM B7 LV 400/99,5/205/18,2 III L SR N+F						○	○
109712	WSM B7 LV 400/99,5/205/18,2 III R BS OF	99,5	205	18,2	2.995	1.785,00	○	○
139637	WSM B7 LV 400/99,5/205/18,2 III R SR N+F						○	○
109691	WSM B7 LV 400/99,5/205/18,2 II L BS OF	99,5	205	18,2	2.500	1.785,00	○	○
139638	WSM B7 LV 400/99,5/205/18,2 II L SR N+F						○	○
109690	WSM B7 LV 400/99,5/205/18,2 II R BS OF	99,5	205	18,2	2.500	1.785,00	○	○
139639	WSM B7 LV 400/99,5/205/18,2 II R SR N+F						○	○
109714	WSM B7 LV 400/90,1/205/18,2 IV L BS OF	90,1	205	18,2	2.895	1.785,00	○	○
139640	WSM B7 LV 400/90,1/205/18,2 IV L SR N+F						○	○

SR N+F: Stehender Wandschenkel (fußabgewandt) ist schalrein und wird mit Nut und Feder ausgeführt; alle weiteren Flächen schalrein.
Nut und Feder wird nur bei Standardtyp I ausgeführt.
BS OF: Stehender Wandschenkel (fußabgewandt) wird mit Besenstrich ausgeführt; alle weiteren Flächen schalrein.

4.3. WINKELELEMENTE

MC WINKELELEMENTE

Die Winkelelemente ergänzen die Reihe der Winkelstützmauern mit niedrigen, jedoch längeren Fertigteilelementen. Hierdurch werden die Kosten je Laufmeter reduziert und auch die Montagedauer verkürzt. Vielseitige Einsatzbereiche für Oberflächengestaltungen, Stützmauern, Grundstückseinfassungen, aber auch Hochwasserschutz können hiermit erreicht werden.



HÖHE 50 CM							
80760	WE 50/50/40	50	40	6	90	127,10	○	●
34050	WE 50/100/40	100	40	6	181	182,70	○	●
9463	WE 50/40,5/40 Eckel. R	40,5	40	6	73	138,60	○	●
9464	WE 50/40,5/40 Eckel. L	40,5	40	6	73	138,60	○	●
107215	WE B7 50/400/50	400	50	12	1.100	514,50	○	●
119437	WE B7 50/395/50 Eckl. R	395	50	12	1.045	698,30	○	○
139641	WE B7 50/395/50 Eckl. R						○	○
119438	WE B7 50/395/50 Eckl. L	395	50	12	1.045	698,30	○	○
139644	WE B7 50/395/50 Eckl. L						○	○
HÖHE 70 CM								
111246	WE B7 70/400/50	400	50	12	1.350	624,80	○	●
119439	WE B7 70/395/50 Eckl. R	395	50	12	1.295	808,50	○	○
139645	WE B7 70/395/50 Eckl. R						○	○
119440	WE B7 70/395/50 Eckl. L	395	50	12	1.295	808,50	○	○
139646	WE B7 70/395/50 Eckl. L						○	○
HÖHE 100 CM								
145210	WE B7 100/400/66	400	66	12	1.850	821,10	○	●
139651	WE B7 100/400/66*	400	66	12	1.935	821,10	○	●
145240	WE B7 100/395/66 Eckl. R	395	66	12	1.825	962,90	○	○
139652	WE B7 100/395/66 Eckl. R*	395	66	12	1.880	962,90	○	○
145241	WE B7 100/395/66 Eckl. L	395	66	12	1.825	962,90	○	○
139653	WE B7 100/395/66 Eckl. L*	395	66	12	1.880	962,90	○	○

* mit Voute (19/19 cm) ausgeführt

LEITUNGSBAU

MODERNES LEBEN BEGINNT UNTER DER STADT

Modernes Leben im 21. Jahrhundert ist geprägt von komfortabler Infrastruktur und zunehmender Vernetzung. Damit das, worauf wir bauen, verlässlich funktioniert, sorgen wir dafür, dass auch tief im Erdreich vergraben alles in geordneten Bahnen abläuft.

5.1. KOLLEKTOREN



CB KOLLEKTOREN

Ausführung: Komplett, inkl. Abdeckplatte laut Typenstatik, befahrbar laut Lastmodell 1 gemäß ÖNORM EN 1991-2 bei einer Mindestüberschüttung von 20 cm; Spannstangen, Beilagscheiben, Dichtungen für Druckwasserdichtheit bis 4 m Wassersäule, C30/37/XC3/XD2/XF1/XA1L/SB (A). (Sonderlängen auf Anfrage)

Art. Nr.	Kurzbezeichnung	Länge cm	Bauhöhe cm	Breite cm	Gewicht ca. kg	Listenpreis €/Stk.	Standorte LEO	Standorte KCS
17030 17019	Deckel Trog	Kollektor A2 48/28/200	200	67	73	1.730	1.050,00	○	●
17052 17041	Deckel Trog	Kollektor A4 48/28/400	400	67	73	3.460	1.921,50	○	●
17075 17063	Deckel Trog	Kollektor B2 62/33/200	200	69	87	1.920	1.359,80	○	●
17097 17086	Deckel Trog	Kollektor B4 62/33/400	400	69	87	3.830	2.341,50	○	●
17119 17108	Deckel Trog	Kollektor C2 78/42/200	200	75	102	2.140	1.716,80	○	●
17139 17128	Deckel Trog	Kollektor C4 78/42/400	400	75	102	4.270	2.929,50	○	●
17158 17149	Deckel Trog	Kollektor D2 103/55/200	200	88	127	2.620	1.900,50	○	●
17179 17169	Deckel Trog	Kollektor D4 103/55/400	400	88	127	5.250	3.412,50	○	●
17245 17234	Deckel Trog	Kollektor H2 115/60/200	200	93	139	2.950	2.147,30	○	○
17201 17190	Deckel Trog	Kollektor E2 122/64/200	200	97	146	3.120	2.268,00	○	○
16964 16953	Deckel Trog	Kollektor F2 142/72/200	200	105	166	3.530	2.415,00	○	○
17223 17212	Deckel Trog	Kollektor G2 162/85/200	200	120	191	4.600	3.265,50	○	○

5.2. KABELZIEHSCHÄCHTE

CC KABELZIEHSCHACHT 80X140

Ausführung: Mit Pumpensumpf; C30/37/XC1/XF1 bewehrt; befahrbar laut Lastmodell 1 gemäß ÖNORM EN 1991-2; Muffen: 12 Stk. DN 50 mm, 8 Stk. DN 110 mm; Gussdeckel bauseits

Art. Nr.	Kurzbezeichnung	Breite cm	Länge cm	Gewicht ca. kg	Listenpreis €/Stk.	Standorte LEO	Standorte KCS
3391	KZS Oberteil 80(70)x140/42	104	164	650	309,80	○	●
7159	KZS Mittelteil 80x140/40	104	164	630	298,20	○	●
3348	KZS Unterteil 80x140/55	104	164	1.150	1.005,90	○	●

CD PERFECT-KABELZIEHSCHACHT DN 1000

Die Aussparungen können in Höhe und Lage frei gewählt werden.
Nutzen Sie unser Onlinetool für die Konfiguration.

Art. Nr.	Kurzbezeichnung	Lichte Höhe mm	Bauhöhe mm	Gewicht ca. kg	Listenpreis €/Stk.	Standorte LEO	Standorte KCS
126973	Perfect Boden 1000/520/120	400	520	730	369,60	○	○
126961	Perfect Boden 1000/670/120	550	670	880	411,60	○	○
126972	Perfect Boden 1000/970/120	850	970	1.200	507,20	○	○
140575	Perfect Boden 1000/520/190	400	520	1.050	399,00	○	○
129757	Perfect Boden 1000/670/190	550	670	1.310	446,30	○	○
140576	Perfect Boden 1000/970/190	850	970	1.840	559,70	○	○

Passende Aufschachtungen (Schachtkonen, Schachtringe, Abdeckungen) siehe ab Seite 13.

Kurzbezeichnung	Listenpreis €/Stk.	Standorte LEO	Standorte KCS
AUFPREIS FÜR AUSSPARUNGEN			
PERF Aussp PVC 100 m. Dichtung	45,70	○	○
PERF Aussp PVC 125 m. Dichtung	53,60	○	○
PERF Aussp PVC 150 m. Dichtung	60,10	○	○
PERF Aussp PVC 200 m. Dichtung	71,20	○	○

Weitere Kernbohrungen und Dichtungen siehe ab Seite 96.

CD KABELZIEHSCHACHT DN 1000 MIT PP-PLATTEN

Die PP-Platten 650x500 mm sind 4-seitig angeordnet.
Die erforderlichen Kabeldurchführungen können bauseits gebohrt werden.

Art. Nr.	Kurzbezeichnung	Lichte Höhe mm	Bauhöhe mm	Gewicht ca. kg	Listenpreis €/Stk.	Standorte LEO	Standorte KCS
137512	KZS-Bod 1000/970/190 4 PP-Platten	850	970	1.380	1.417,50	○	•

Passende Aufschachtungen (Schachtkonen, Schachtringe, Abdeckungen) siehe ab Seite 13.

Art. Nr.	Kurzbezeichnung	Listenpreis €/Stk.	Standorte LEO	Standorte KCS
ZUBEHÖR AUFPREIS FÜR AUSSPARUNGEN				
137765	Bohrfutter Adapter SDS-plus	62,00	○	•
137766	Lochsäge 60 mm	52,50	○	•
137767	Lochsäge 68 mm	56,20	○	•
137768	Lochsäge 83 mm	66,20	○	•
137769	Lochsäge 100 mm	88,70	○	•
137770	Lochsäge 127 mm	109,20	○	•
DICHTUNGEN				
137771	Kabel-Dichtung PVC 50/ 60	22,10	○	•
137772	Kabel-Dichtung PVC 63/ 68	23,60	○	•
137773	Kabel-Dichtung PVC 75/ 83	25,70	○	•
137774	Kabel-Dichtung PVC 90/100	32,60	○	•
137775	Kabel-Dichtung PVC 110/127	38,90	○	•

HIER GEHT'S ZUR DIGITALEN WELT DER **KIRCHDORFER CONCRETE SOLUTIONS**

concrete-solutions.eu

DURCHBLICK MIT ALLEN WEBSITES DER KCS

MASTSYSTEME

MASTFÜSSE UND MASTFUNDAMENTE

Was entlang der Straßen und Wege aus dem Boden ragt, steckt oftmals in unseren cleveren, langlebigen Fundamenten. Effizienter Einbau und einfache Wartung definieren höchste Wirtschaftlichkeit.



6.1. MASTFÜSSE

NA RUND-STANDARD

Art. Nr.	Kurzbezeichnung	Länge cm	Bodenplatte cm	Gewicht ca. kg	Listenpreis €/Stk.	Standorte LEO	Standorte KCS
16945	MF IV DN26/310	310	ohne	310	353,90	○	●
16947	MF VI DN30/330	330	ohne	450	448,40	○	●
16951	MF VII DN30/330	330	ohne	450	541,80	○	●
117065	MF VIII DN30/500	500	ohne	711	1.023,80	○	●
136774	MF IX DN30/330	330	ohne	511	758,10	○	●
16946	MF IVa DN26/310	310	50/70	430	470,40	○	●
16948	MF VIa DN30/330	330	60/80	600	558,60	○	●
16952	MF VIIa DN30/330	330	60/80	610	572,30	○	●
117067	MF VIIIa DN30/500	500	60/80	860	1.162,40	○	●

Art. Nr.	Kurzbezeichnung	Gewicht ca. kg	Listenpreis €/Stk.	Standorte LEO	Standorte KCS
ZUBEHÖR					
313	Bodenplatte 50/70/18	110	88,20	○	●
312	Bodenplatte 60/80/18	140	94,50	○	●
314	Plastikkappe PK-26	0,4	11,90	○	●
315	Plastikkappe PK-30	0,8	13,70	○	●
317	Sanierungsplastikkappe SPK-26	0,4	12,10	○	●
318	Sanierungsplastikkappe SPK-30	0,8	13,70	○	●
316	Kleber R80 1 Kartusche für 6 Mastfüße	0,2	13,80	○	●
17053	Schraubenset MF IV	0,1	77,70	○	●
17054	Schraubenset MF VI/VIII	0,1	77,70	○	●

NA ECKIG-PICCOLO

Art. Nr.	Kurzbezeichnung	Bolzen-schrauben	Gewicht ca. kg	Listenpreis €/Stk.	Standorte LEO	Standorte KCS
16932	MF PICCOLO 260 einfach	M20/400	160	225,80	○	●
16939	MF PICCOLO 320 einfach	M20/400	200	256,20	○	●
16941	MF PICCOLO 260 doppel	M20/600	320	409,50	○	●
16942	MF PICCOLO 320 doppel	M20/600	400	470,40	○	●
16943	MF PICCOLO 260 A-Mast einfach	M20/290 + M20/400	480	570,20	○	●
16933	MF PICCOLO 320 A-Mast einfach	M20/290 + M20/400	560	630,00	○	●
16934	MF PICCOLO 260 A-Mast doppel	M20/450 + M20/600	960	1.055,30	○	●
16935	MF PICCOLO 320 A-Mast doppel	M20/450 + M20/600	1.120	1.177,10	○	●

Art. Nr.	Kurzbezeichnung	Länge cm	Zul. Moment kNm	Gewicht kg	Listenpreis €/Stk.	Standorte LEO	Standorte KCS
EINZELTEILE							
14755	MF PICCOLO 260	260	10	160	179,60	○	●
14756	MF PICCOLO 320	320	10	200	209,00	○	●
14759	MF PICCOLO Riegel 80	80		43	59,90	○	●
10178	MF PICCOLO Auflagerstück			0,8	16,80	○	●

Art. Nr.	Kurzbezeichnung	Listenpreis €/Stk.	Standorte LEO	Standorte KCS
ZUBEHÖR-SET				
129925	Bolzenschrauben M20/400	46,70	○	●
129926	Bolzenschrauben M20/600	50,90	○	●
129927	Bolzenschrauben M20/290+M20/400	91,90	○	●
129928	Bolzenschrauben M20/450+M20/600	99,80	○	●

inkl. Muttern M20 und Beilagscheiben 60/60/5

lichtmastfundament.at

6.2. MASTFUNDAMENTE

NB ROHRMASTFUNDAMENTE

konstruktiv bewehrt

Art. Nr.	Kurzbezeichnung	Länge cm	Breite cm	Höhe cm	Köchermaße in cm D/T	Gewicht kg	Listenpreis €/Stk.	Standort LEO	Standort KCS
56017	RMF 35/70-55	35	35	70	20–22/55	120	119,70	○	●
14766	RMF 40/90-55	40	40	90	20–22/55	210	157,50	○	●

NC FUNDAMENTROHRE

für Schleuderbetonmaste

Art. Nr.	Kurzbezeichnung	Länge cm	Breite cm	Höhe cm	Köchermaße in cm D/T	Gewicht kg	Listenpreis €/Stk.	Standort LEO	Standort KCS
163153	FR 60/180 PL70x70	70	70	189	ca. 48/180	634	477,80	○	○
163144	FR 60/80/200 PL100x100	100	100	212	ca. 48/200	943	495,60	○	○
163147	FR 60/120/180 PL130x130	130	130	192	ca. 48/180	1.311	786,50	○	○

NC SLB KÖCHERFUNDAMENTE

für Schleuderbetonmaste

163427	SLB-KF 70-165 PL 125x125	125	125	180	ca. 54/165	1.292	767,60	○	○
168420	SLB-KF 70-200 PL 125x125	125	125	215	ca. 54/200	1.453	910,40	○	○
163433	SLB-KF 80-200 PL 180x180	180	180	220	ca. 62/200	2.706	1.546,70	○	○
163440	SLB-KF 90-200 PL 240x240	240	240	225	ca. 70/200	4.845	3.036,60	○	○

NB LICHTMASTFUNDAMENTE

vorwiegend für Metallmaste

Art. Nr.	Kurzbezeichnung	Bauhöhe cm	Einschub-tiefe cm	Gewicht ca. kg	Listenpreis €/Stk.	Standorte LEO	Standorte KCS
LSF 450							
94119	LSF 450- 65 60/100	100	65	511	330,80	○	○
94183	LSF 450- 75 60/100	100	75	503	330,80	○	○
94184	LSF 450- 85 60/100	100	85	495	330,80	●	●
LSF 600							
94120	LSF 600- 70 60-100/105	105	70	816	425,30	○	○
94185	LSF 600- 80 60-100/105	105	80	808	425,30	○	○
94186	LSF 600- 90 60-100/105	105	90	800	425,30	●	●
LSF 900							
94121	LSF 900-100 60-100/135	135	100	976	546,00	○	○
94187	LSF 900-110 60-100/135	135	110	968	546,00	○	○
94188	LSF 900-120 60-100/135	135	120	960	546,00	●	●

Bei Bestellung eines Lichtmastfundaments LSF 450, LSF 600, LSF 900 oder LSF 1200 wird ein „LSF-Deckel DN 300 verschiebesicher, begehbar" kostenlos mitgeliefert.

Art. Nr.	Kurzbezeichnung	Bauhöhe cm	Einschub-tiefe cm	Gewicht ca. kg	Listenpreis €/Stk.	Standorte LEO	Standorte KCS
LSF 1200							
94182	LSF 1200-135 60-100/170	170	135	1.136	635,30	○	○
94189	LSF 1200-145 60-100/170	170	145	1.128	635,30	○	○
94190	LSF 1200-155 60-100/170	170	155	1.120	635,30	●	●
LSF 2000							
118387	LSF 2000-140/50 80-120/160	160	140	1.812	1.155,00	○	○
118388	LSF 2000-140/80 80-120/160	160	140	1.812	1.155,00	○	○
118389	LSF 2000-150/50 80-120/170	170	150	1.903	1.207,50	○	○
118390	LSF 2000-150/80 80-120/170	170	150	1.903	1.207,50	○	○
118391	LSF 2000-160/50 80-120/180	180	160	1.994	1.260,00	○	○
118412	LSF 2000-160/80 80-120/180	180	160	1.994	1.260,00	○	○
118413	LSF 2000-170/50 80-120/190	190	170	2.085	1.312,50	○	○
118414	LSF 2000-170/80 80-120/190	190	170	2.085	1.312,50	○	○
118415	LSF 2000-180/50 80-120/200	200	180	2.176	1.386,00	○	○
118416	LSF 2000-180/80 80-120/200	200	180	2.176	1.386,00	○	○
118417	LSF 2000-190/50 80-120/210	210	190	2.258	1.459,50	○	○
118418	LSF 2000-190/80 80-120/210	210	190	2.258	1.459,50	○	○
118419	LSF 2000-200/50 80-120/220	220	200	2.349	1.533,00	○	○
118420	LSF 2000-200/80 80-120/220	220	200	2.349	1.533,00	○	○
118421	LSF 2000-210/50 80-120/230	230	210	2.440	1.606,50	○	○
118422	LSF 2000-210/80 80-120/230	230	210	2.440	1.606,50	○	○

Bei Bestellung eines Lichtmastfundaments LSF 2000 wird ein „LSF-Deckel DN 400 verschiebesicher, begehbar" kostenlos mitgeliefert.

6.3. MOBILE FUNDAMENTE

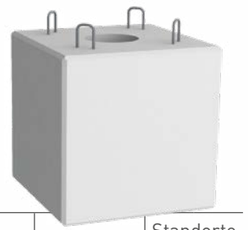

NC MOBILES FUNDAMENT

Die Köcheraussparung mit einem Durchmesser von 30 cm dient der Befestigung von Masten oder sonstigen Konstruktionen. Vier Stahlschlaufen an der Oberseite erleichtern die Manipulation und ermöglichen diverse Abspannvariationen. C25/20/XC4/XD3/XF4/XA1L/SB (A)

Art. Nr.	Kurzbezeichnung	Breite cm	Höhe cm	Länge cm	Gewicht kg	Listenpreis €/Stk.	Standorte LEO	Standorte KCS
77409	F MOBIL 90	90	90	90	1.650	630,00	○	●
130011	F MOBIL 100	100	100	100	2.300	766,50	○	●
130012	F MOBIL 110	110	110	110	3.100	887,30	○	●

6.4. FREILEITUNGSMASTE



ND FREILEITUNGSMASTE AUS RÜTTELBETON

Freileitungsmaste aus Rüttelbeton (rechteckiger Mastquerschnitt) werden für Energieversorgungsunternehmen in Ostösterreich hergestellt (Wiener Netze GmbH, EVN Netz GmbH, Netz Burgenland Strom etc.). Das Spektrum reicht von 1 kV Niederspannungsleitungen bis hin zu 20 kV Hochspannungsleitungen. Die Höhe der Maste reicht von 9,8 m bis hin zu 11 m (in Sonderfällen bis 20,4 m). Derzeit werden Standardmaste als Abspannungs-, Schalter- und Trafostationsmaste einstielig oder zweistielig hergestellt. In Ausnahmefällen werden Winkel- oder Tragmaste in bestehenden Leitungen als Rüttelbetonmaste (schlaff bewehrt) ausgeführt.

Art. Nr.	Masttypen	Produkt	Anwendung	Listenpreis €/Stk.	Standort LEO	Standort KCS
14784	KF III 11,35 m	Mast	Kabelüberführung	auf Anfrage	○	○
14783	KÜ 2000 10 m	Mast	Kabelüberführung	auf Anfrage	○	○
14797	A160 KÜ	Köcherfundament	Gründung	auf Anfrage	○	○
14786	NV 9,8 m	Mast	Schalter	auf Anfrage	○	○
14793	A160	Köcherfundament	Gründung	auf Anfrage	○	○
14785	NVI 11,8 m	Freilufttrafostation	Schalter	auf Anfrage	○	○
14798	A185	Köcherfundament	Gründung	auf Anfrage	○	○
14776	A1000 + 1A	Mast	zweistielige Trafostation	auf Anfrage	○	○
14798	A185	Köcherfundament	Gründung	auf Anfrage	○	○
14787	211	Überlager	Rahmenträger	auf Anfrage	○	○
14790	200	Winkelsteg	Trafoauflager	auf Anfrage	○	○
14777	A1000 +1B	Freilufttrafostation	zweistielige Trafostation	auf Anfrage	○	○
14798	A185	Köcherfundament	Gründung	auf Anfrage	○	○
14787	211	Überlager	Rahmenträger	auf Anfrage	○	○
14790	200	Winkelsteg	Trafoauflager	auf Anfrage	○	○
14782	EM83	Freilufttrafostation	einstielige Trafostation	auf Anfrage	○	○
14799	A200	Köcherfundament	Gründung	auf Anfrage	○	○
14782	EM83	Freilufttrafostation	einstielige Trafostation	auf Anfrage	○	○
14799	A200	Köcherfundament	Gründung	auf Anfrage	○	○

ND FREILEITUNGSMASTE AUS SCHLEUDERBETON

Freileitungsmaste aus Schleuderbeton werden für Energieversorgungsunternehmen in Österreich hergestellt (EAG, KELAG, Energie Burgenland, TIWAG, Salzburg Netz). Der Einsatzbereich der Schleuderbetonmaste reicht von 10 kV Niederspannungsleitungen bis hin zu 110 kV Hochspannungsleitungen. Die Länge der Maste liegt abhängig vom Einsatzzweck zwischen 10 und 30 m.

Planung und Produktion im Werk Micheldorf.
Detailinformationen und Preise auf Anfrage.



ALLGEMEINES

DICHT UND ZUGEMACHT

Perfekte Abdichtungslösungen sowie eine Vielzahl an Abdeckungen machen unsere Schächte zu eleganten und verlässlichen Tiefbauwerken, die auch für höchste Anforderungen ausgelegt sind.

7.1. SCHACHTABDECKUNGEN

CA SCHACHTABDECKUNG

Art. Nr.	Kurzbezeichnung	Listenpreis €/Stk.	Standorte LEO	Standorte KCS
VERZINKTE DECKEL MIT ODER OHNE DUNSTHUT				
39884	Deckel verzinkt DN 600 DH BA60* - mit Lüftung, versperrbar	645,80	•	•
* für alle Ausgleichsringe DN 600, 70 mm Wandstärke				
84704	Deckel verzinkt 600x600 - ohne Lüftung, versperrbar	373,80	•	•
84703	Deckel verzinkt 600x600 DH - mit Lüftung, versperrbar	393,80	•	•
84706	Deckel verzinkt 800x800 - ohne Lüftung, versperrbar	549,20	•	•
84707	Deckel verzinkt 800x800 DH - mit Lüftung, versperrbar	562,80	•	•
180595	Ersatzdichtung für verzinkte Deckel - per lfm	18,00	•	•

Art. Nr.	Kurzbezeichnung	Gewicht ca. kg	Listenpreis €/Stk.	Standorte LEO	Standorte KCS
RAHMEN UND DECKEL AUS GUSS, MIT ODER OHNE VENTILATIONSÖFFNUNG					
105712	G/G 600/ 60 B125	37	263,60	•	•
39978	G/G 600/ 70 B125 LUF	63	263,60	•	•
86379	G/G 600/100 B125 verschraubt	105	495,60	•	•
105686	G/G 600/100 D400	77	350,70	•	•
39982	G/G 600/100 D400 LUF	123	350,70	•	•
75109	G/G 600/100 D400 verschraubt	130	623,70	•	•
40524	G/G 600/100 D400 GIT	120	423,20	•	•

Art. Nr.	Kurzbezeichnung	Bauhöhe mm	Stk./ Palette	Gewicht ca. kg	Listenpreis €/Stk.	Standorte LEO	Standorte KCS
AUSGLEICHSRING ADAPTER							
FB 74304	Ausgleichsring Adapter 600/60/100	60	8	30	50,90	○	•
CA SCHMUTZFÄNGER FÜR GUSSDECKEL							
45310	Schmutzfänger 600 verzinkt kurz	135	lose	5	71,90	•	•
42308	Schmutzfänger 600 verzinkt lang	220	lose	8	84,00	•	•
102682	Schmutzfänger 600 PVC kurz	155	lose	3	106,10	•	•
59133	Schmutzfänger 600 PVC lang	240	lose	3	110,30	•	•

Betondeckel finden Sie auf der Seite 36

7.2. BOHRDICHTUNGEN

CA ROHRDURCHFÜHRUNGEN

Art. Nr.	Kurzbezeichnung	Listenpreis €/Stk.	Standorte LEO	Standorte KCS
39094	Bohr-Dichtung PE 50/ 77 EPDM	43,10	○	●
39096	Bohr-Dichtung PE 63/ 87 EPDM	45,20	●	●
39109	Bohr-Dichtung PE 75/100 EPDM	46,70	●	●
39110	Bohr-Dichtung PVC 100 110/138 EPDM	48,30	○	●
39940	Bohr-Dichtung PVC 125 125/151 EPDM	49,40	○	●
39111	Bohr-Dichtung PVC 150 160/186 EPDM	50,90	●	●
39112	Bohr-Dichtung PVC 200 200/226 EPDM	54,60	○	●
39113	Bohr-Dichtung PVC 250 250/276 EPDM	60,90	○	●
39114	Bohr-Dichtung PVC 300 315/341 EPDM	70,90	○	●
39941	Bohr-Dichtung PVC 400 400/426 EPDM	87,20	○	●
39101	Bohr-Dichtung PVC 500 500/526 EPDM	112,40	○	●
39524	Bohr-Dichtung PVC 100 110/138 NBR	62,00	●	●
45230	Bohr-Dichtung PVC 125 125/151 NBR	69,80	○	●
39523	Bohr-Dichtung PVC 150 160/186 NBR	77,70	●	●
39525	Bohr-Dichtung PVC 200 200/226 NBR	85,60	●	●
39526	Bohr-Dichtung PVC 250 250/276 NBR	93,50	●	●
41385	Bohr-Dichtung PVC 300 315/341 NBR	101,30	●	●
42220	Bohr-Dichtung PVC 400 400/426 NBR	109,20	○	●
39115	Bohr-Dichtung STZ 150 TK160 186/212 SBR	54,60	○	●
39116	Bohr-Dichtung STZ 200 TK160 242/276 SBR	88,20	○	●
39120	Bohr-Dichtung GFUP/GGG 150 170/195 SBR	54,60	○	●
40486	Bohr-Dichtung GFUP/GGG 200 220/246 SBR	88,20	○	●
70057	Bohr-Dichtung C-V Zwiebelring 18-65/100 (NBR/V2A)	138,60	●	●
70058	Bohr-Dichtung C-V Zwiebelring 75-110/151 (EPDM/V2A)	300,30	●	●

7.3. KLEBEN/BOHREN

CA KERNBOHRUNGEN

Art. Nr.	Kurzbezeichnung	Listenpreis €/Stk.	Standorte LEO	Standorte KCS
99081	Kernbohrung 67 mm	113,40	○	●
140579	Kernbohrung 77 mm	113,40	○	●
40189	Kernbohrung 80 mm	113,40	○	●
99102	Kernbohrung 87 mm	113,40	○	●
40190	Kernbohrung 100 mm	115,50	●	●
129253	Kernbohrung 125 mm	117,60	○	●
40206	Kernbohrung 138 mm	120,80	●	●
40197	Kernbohrung 151 mm	123,90	●	●
40198	Kernbohrung 186 mm	126,50	●	●
40209	Kernbohrung 195 mm	129,20	○	●
99103	Kernbohrung 200 mm	130,20	●	●
40207	Kernbohrung 211 mm	131,30	○	●
40199	Kernbohrung 226 mm	132,30	●	●
40210	Kernbohrung 246 mm	134,40	○	●
68408	Kernbohrung 251 mm	136,00	○	●
40200	Kernbohrung 276 mm	138,10	●	●
99104	Kernbohrung 300 mm	143,30	○	●
52405	Kernbohrung 306 mm	144,90	○	●
99105	Kernbohrung 316 mm	162,80	○	●
40201	Kernbohrung 341 mm	176,40	●	●
87430	Kernbohrung 360 mm	183,80	○	●
40192	Kernbohrung 400 mm	194,30	○	●
40202	Kernbohrung 426 mm	207,90	●	●
40193	Kernbohrung 500 mm	238,40	○	●
55011	Kernbohrung 526 mm	252,00	○	●
40194	Kernbohrung 556 mm	264,60	○	●
40196	Kernbohrung 646 mm	325,50	●	●
54754	Kernbohrung 720 mm	436,80	○	●
181966	Kernbohrung 950 mm	693,00	○	●

KLEBER UND FERTIGMÖRTEL

70838	Schachtringmörtel HS 25 kg Gebinde	90,80	●	●
2-Komponenten-Spezialkleber (Gebinde = 24 kg/30 kg; Mischverhältnis 2:1 (A:B)				
70736	KOMPONENTE „A" per kg	20,50	●	●
70735	KOMPONENTE „B" per kg	20,50	●	●
70859	Dichtschlämme 25 kg Gebinde – HELLGRAU	126,00	●	●
172479	Dichtschaum 400 ml	65,60	○	●

SONDERLÖSUNGEN

KOMPETENZ FÜR
SPEZIELLE ANFORDERUNGEN

Know-how und Präzision stehen auch im Bereich von Sonderlösungen hoch im Kurs.

8.1. RUNDHOLZSORTIERBOXEN

OA RUNDHOLZSORTIERBOXEN

Ausführung:

» C25/30/XC3/XD2/XF1/XA1L/SB (A)
» Sondertypen auf Anfrage lieferbar

Hinweis zur Statik:

» Boxenachsabstand: max. 6,0 m; Einflussbreite pro Box 3,0 m
» max. Blochabmessung dm = 60 cm; 6,0 m lang
» Anprallstoß Horizontalkraft max. 14 kN

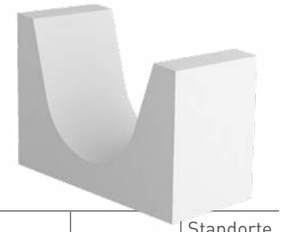

Art. Nr.	Kurzbezeichnung	Boxenradius cm	Gewicht ca. kg	Listenpreis €/Stk.	Standorte LEO	Standorte KCS
101839	RHS R 75 254/155-182/120	75	7.095	2.262,80	○	○
9205	RHS R 90 288/182-212/120	90	7.450	2.388,80	○	○
9207	RHS R 90 288/182-212/140 Wand R	90	10.100	3.570,00	○	○
9206	RHS R 90 288/182-212/140 Wand L	90	10.100	3.570,00	○	○
60594	RHS R100 317/226/100 Wand	100	7.900	3.055,50	○	○
56073	RHS R100 317/226/130 Wand	100	9.650	3.307,50	○	○
56074	RHS R100 317/226/140 Wand	100	10.200	3.423,00	○	○
183921	RHS R107 305/260/160 Wand R	107	14.500	auf Anfrage	○	
183932	RHS R107 305/260/160 Wand L	107	14.500	auf Anfrage	○	

8.2. WEIDEROST

OB WEIDEROST

Ein Weiderost besteht aus einem mehrteiligen Stahlbetontrog mit zugehöriger befahrbarer Stahlrostabdeckung. Diese Bauwerke werden in Straßen oder Forstwege mit Weideviehbewirtschaftung niveaugleich eingebaut. Somit können Fahrzeuge barrierefrei (kein Schranken oder gleichwertiges Hindernis vorhanden) fahren und das Weidevieh bleibt auf den vorgesehenen Weideflächen.

Ausführung: Eine Weiderostanlage besteht aus mindestens zwei Stahlbetontrögen mit Stahlblechkantenschutz grundiert für Kettenbefahrbarkeit, dem Gitterrost grundiert und dem Montagezubehör, befahrbar laut Lastmodell 1 gemäß ÖNORM EN 1991-2, C35/45/XC4/XD3/XF4/XA1L



Art. Nr.	Kurzbezeichnung	Länge (außen) cm	Bauhöhe (außen) cm	Breite (außen) cm	Gewicht kg	Listenpreis €/Set	Standorte LEO	Standorte KCS
127233	WRK 300	300	85,5	165	3.660	9.292,50	○	○
127232	WRK 350	350	85,5	165	4.173	10.080,00	○	○

LUIKI
KIRCHDORFER
CONCRETE SOLUTIONS

FISCHTEICH-MÖNCH

DAUERHAFTE, FUNKTIONSSICHERE STAUUNG & WASSERSTANDSREGULIERUNG

Die rückseitige Aussparung ermöglicht einen problemlosen Rohranschluss.
Für Anschluss von Kunststoffrohren können optional die entsprechende Verbindungsmuffe oder Schachtfutter werkseitig einbetoniert werden.

In den Seitenteilen sind jeweils 3 Nuten eingearbeitet.

1. Reihe: Hier wird das Einlaufgitter eingeschoben, es kann sowohl unten oder oben positioniert werden (siehe Wasserlauf).
2. und 3. Reihe: Hier werden die Staubretter eingeschoben, dazwischen erfolgt die Abdichtung mit geeignetem Dichtmaterial z.B.: Sägespäne oder Lehm.

Anwendung:
Für Teichanlagen zur Haltung von Nutzfischen, Regenrückhalteteiche, Absetz- und Klärbecken.

Detailinformationen
und Preise auf Anfrage.



AUSLAUF- UND MÜNDUNGSBAUWERK

Anwendung:
Dient als Abschluss einer Entwässerungs- bzw. Sammelleitung in ein offenes Gewässer.
Die Abmessungen und die Ausführung des Rohranschlusses werden je nach Bedarf umgesetzt.

Zubehör:
Es kann werkseitig eine Rückstauklappe montiert werden.

Detailinformationen und Preise auf Anfrage.

MABA
KIRCHDORFER
CONCRETE SOLUTIONS

ND WERBEMASTE

INDIVIDUELLE LÖSUNGEN FÜR IHRE WERBEBOTSCHAFT

Durch unterschiedliche geometrische Formen der Werbeflächen ist eine Vielzahl von Ausführungsvarianten realisierbar. Masten von über 40 m in verschiedenen Farben und mit zahlreichen Ein- und Aufbaumöglichkeiten wie z. B. Schriftzüge am Mast oder eingebaute LED-Bänder bieten die idealen Bedingungen, um Ihre Werbebotschaft bestmöglich zu kommunizieren. Die Planung und Anfertigung erfolgt je nach Kundenwunsch.

Vielfältige Ein- und Aufbaumöglichkeiten:
- Diverse Anschlussmöglichkeiten für Werbeelemente
- Schalter
- Leuchten
- LED-Bänder
- Schienen
- Leitern
- Schriftzüge
- Schilder

Detailinformationen
und Preise auf Anfrage.



ALLGEMEINE **HINWEISE**

Vor dem Versetzen bzw. Verarbeiten unserer Waren sollten entsprechende Informationen vom Baustoffhändler oder direkt von der Kirchdorfer Fertigteilholding GmbH über die einzelnen Waren eingeholt werden. Unsere Einbauanleitungen sind vollinhaltlich anzuwenden. Alle Waren, die abweichend zu diesen Einbauanleitungen versetzt werden, können Schaden nehmen, in ihrer Funktionsweise gestört werden und unterliegen somit nicht mehr unserer Gewährleistungspflicht.

BESTELLEINGANG

Bestellungen sind generell schriftlich zu tätigen. Für mündliche bzw. telefonisch getätigte Bestellungen wird keine Gewähr geleistet. Bestellungen, die Mo.–Do. nach 14 Uhr bzw. Fr. nach 10 Uhr eintreffen, können erst am nächsten Arbeitstag bearbeitet werden. Bestellungen, die später einlangen und prompt erfolgen müssen, werden als Express-Lieferungen behandelt (ausgenommen sind Sonderanfertigungen) und mit einem Expresszuschlag in der Höhe von € 90,00 (Art.-Nr. 164070) excl. USt. verrechnet.

REKLAMATIONEN

Die Ware ist unbedingt bei Übernahme und vor dem Einbau augenscheinlich zu prüfen. Werden Qualitätsmängel festgestellt, so sind diese sofort zu reklamieren. Beanstandete, mangelhafte Ware darf keinesfalls ohne Absprache mit der Technikabteilung der Kirchdorfer Fertigteilholding GmbH bzw. dem verantwortlichen Tragwerksplaner eingebaut werden, da bei begründeten Reklamationen ausschließlich das von uns erzeugte Material ersetzt wird. Aus- bzw. Einbaukosten werden generell nicht erstattet. Dies gilt auch bei Farb- und Strukturunterschieden der Oberfläche. Bei unbegründeten Reklamationen wird der Mehraufwand dem Kunden in Rechnung gestellt.

WICHTIGE HINWEISE

Die Maßangaben in unseren Produktunterlagen (Plänen, Datenblättern etc.) weisen SOLL-Maße auf. Durch verschiedene Herstellungsverfahren (schalungserhärtete oder sofortentschalte Produktion) und unterschiedliche Anforderungen an die Maßgenauigkeit des Produktes können die IST-Maße variieren. Unter Einhaltung der einschlägigen Produktnormen bzw. unserer QM-Richtlinien wird die Maßgenauigkeit laufend kontrolliert und dokumentiert. Maßabweichungen, welche sich innerhalb der Toleranzen befinden, werden nicht als Reklamationsgrund anerkannt.

Da Beton aus den Naturprodukten Kies, Sand, Zement und Wasser besteht, ist auch die Farbe natürlichen Schwankungen unterworfen. Farbunterschiede begründen sich durch Schwankungen aus dem naturbedingten Abbau und sie unterstreichen den natürlichen Charakter unserer Produkte und sind kein Reklamationsgrund. Bei hellen Flecken oder Grauschleiern, die sich manchmal auf Betonsteinprodukten bilden, handelt es sich um sogenannte Kalkausblühungen. Diese sind technisch nicht vermeidbar und je nach Bewitterung und Nutzung unterschiedlich stark ausgebildet. Ausblühungen sind natürlich und kommen in sämtlichen Betonprodukten vor. Die Qualität der Produkte wird durch Ausblühungen nicht vermindert, sie werden deshalb auch nicht als Reklamationsgrund anerkannt.

KIRCHDORFER **C**ONCRETE **S**OLUTIONS **STANDORTE**

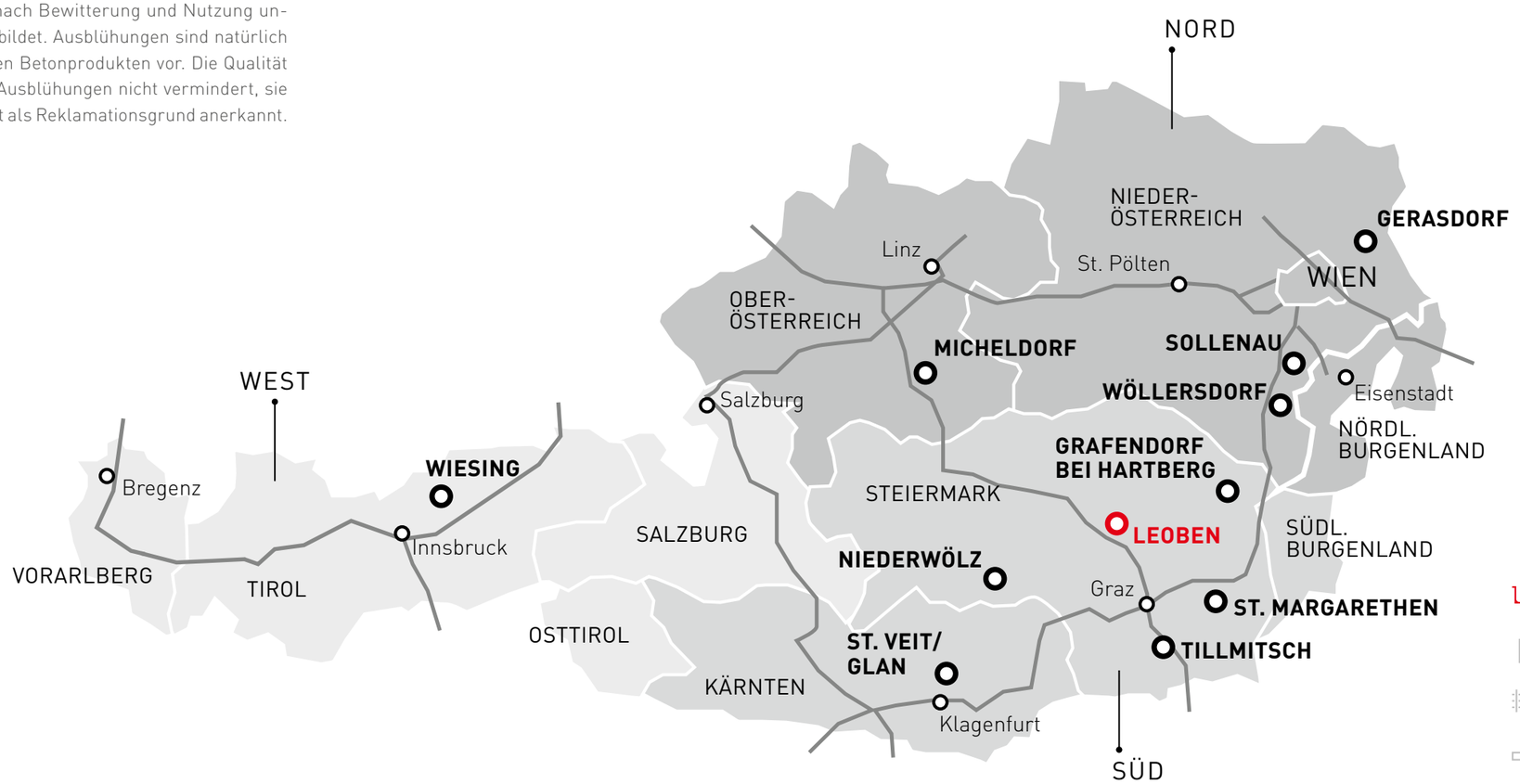

X FRACHTBEDINGUNGEN

BAUSTELLENLIEFERUNGEN

Generell wird eine Liefer- bzw. eine Abladegebühr je nach Liefermenge, Gesamtgewicht der Ladung und terminfreier bzw. terminisierter Zustellung verrechnet.

Für die Tätigkeiten des Abladens bzw. Absenkens in die Baugrube verweisen wir ausdrücklich auf die geltenden Einbauhinweise. Durch eine bauseitige Anweisung an den Frächter zur lagerichtigen Positionierung der Ware, wird eine fachgerechte Vorbereitung der Abladestelle gem. Einbauhinweise vorausgesetzt. Aus diesen oben angeführten Gründen wird ausdrücklich vereinbart, dass sämtliche Gewährleistungs- oder Schadenersatzansprüche aus welchem Rechtstitel auch immer infolge einer Verletzung oben angeführten Einbauhinweisen ausdrücklich ausgeschlossen werden.

€/Lieferung terminfrei*

Gesamtgewicht	Art. Nr.	unabgeladen	Art. Nr.	abgeladen
bis 2 to	164340	145,00	85864	200,00
bis 4 to	164341	135,00	86322	185,00
bis 6 to	164344	115,00	86323	160,00
bis 8 to	164345	95,00	86324	130,00
bis 10 to	164346	80,00	86325	110,00
über 10 to	164347	70,00	39314	90,00

€/Lieferung terminisiert**

Gesamtgewicht	Art. Nr.	unabgeladen	Art. Nr.	abgeladen
bis 2 to	164361	610,00	164355	860,00
bis 4 to	164362	560,00	164356	800,00
bis 6 to	164363	430,00	164357	610,00
bis 8 to	164364	350,00	164358	490,00
bis 10 to	164365	260,00	164359	360,00
über 10 to	164366	170,00	164360	240,00

*Terminfreie Lieferungen können sich am Liefertag um +/- 2 Std. verschieben.
** Terminisierte Zustellungen bei gefordertem fixen Liefertermin innerhalb von fünf Arbeitstagen ab Bekanntgabe des gewünschten Liefertermins bzw. einer geforderten Uhrzeit.

In den oben angeführten Gebühren ist eine Ablade- bzw. Entladestelle enthalten; für jede weitere Ablade- bzw. Entladestelle wird eine Pauschale von jeweils € 90,00 (Art.-Nr. 166996) in Rechnung gestellt. Bei einem Gesamtgewicht über 10 to inkludiert diese Pauschale nur eine zugweise Lieferung (voller LKW). Sollte aufgrund einer beschränkten Zufahrt die Lieferung nur mittels Solo-LKW möglich sein, wird je Solo-LKW eine Liefer- bzw. Abladegebühr verrechnet.

Eine gesetzlich erforderliche Transportbegleitung wird separat in Rechnung gestellt. Zufahrtswege zur Baustelle sind vom Auftraggeber für schwere Standard-LKWs befahrbar und ausreichend befestigt zu halten. Eine Umkehrmöglichkeit auf der Baustelle ist ebenso zu gewährleisten. Für Schäden an der Zufahrt haftet der Auftraggeber.

Bei ungeteiltem Ladegut mit einem Stückgewicht von 5,0–10,0 to wird eine Pauschale (Art.-Nr. 166997) von € 210,00 in Rechnung gestellt. Preise bei einem Stückgewicht > 10,0 to (Art.-Nr. 166998) auf Anfrage.

ABSENKEN IN DIE BAUGRUBE

Das Absenken in die Baugrube wird nach Stückgewicht und tatsächlichem Zeitaufwand verrechnet. Die Verrechnung erfolgt je angefangene Viertelstunde. (Beachten Sie bitte die maximale Hublast und die maximale Verhebelänge der diversen Kräne.)

Art. Nr.	Größtes Stückgewicht	€/Stunde
39315	bis 3,5 to	210,00
64467	von 3,5 to bis 5,0 to	240,00
93526	von 5,0 to bis 7,5 to	300,00
93527	von 7,5 to bis 10,0 to	340,00

ZUSCHLAG FÜR BERGFAHRTEN
Abseits öffentlicher Straßen (z. B. Forststraßen, Baustraßen, Privatstraßen oder Gemeindestraßen) über 600 m Seehöhe wird die An- und Abfahrt vom Hauptverkehrsweg je nach Zeitaufwand mit € 40,00 pro 15 Minuten (Art.-Nr. 93529) verrechnet.

ZUSCHLAG FÜR NACHTFAHRTEN BZW. SONN- UND FEIERTAGSTRANSPORTE
Transportpreise für eine gewünschte Ankunftszeit an Werktagen von 17.00–07.00 Uhr sowie für Sonn- und Feiertagstransporte werden mit einem Zuschlag (auf Anfrage) beaufschlagt.

HEBE- UND LADEMITTEL

Art. Nr.	Bezeichnung	Hebekraft in to	Einheit	Preis in €/EH
10858	Universalkopf	1,0–1,3	Stk.	96,00
10384	Universalkopf	1,5–2,5	Stk.	114,00
10375	Universalkopf	3,0–5,0	Stk.	165,00
12731	Universalkopf	6,0–10,0	Stk.	289,00
10382	Perfektkopf M12		Stk.	68,00
10373	Perfektkopf M16		Stk.	87,00
10376	Perfektkopf M20		Stk.	116,00
10378	Perfektkopf M24		Stk.	136,00
10377	Perfektkopf M30		Stk.	216,00
10168	Europalette		Stk.	10,90
40572	Palette 1000x1000		Stk.	10,90
45073	Palette 1100x1200		Stk.	10,90
19993	Staffelholz 10/10 cm, lg 1,0 m Staffelholz 10/10 cm, lg 3,8 m		Stk. Stk.	5,00 10,00
9501	Palettenaufsatzrahmen		Stk.	64,00

Paletten, Hebe- und Transporthilfsmittel werden ausnahmslos verrechnet und sind vom Kunden zu retournieren oder werden nach Möglichkeit im Zuge von Materiallieferungen von uns abgeholt. Paletten müssen in einwandfreiem Zustand bereitstehen und aufgestapelt sein. Beschädigte Paletten werden nicht gutgeschrieben. Transportgestelle, Universal- und Perfektköpfe werden nach Rückgabe abzüglich einer Abnutzungs- und Manipulationsgebühr von 15 % gutgeschrieben.

LAGERLIEFERUNGEN

Für jede Lagerlieferung wird generell unabhängig von der Liefermenge bzw. vom Gesamtgewicht eine Lagerlieferungspauschale in Höhe von € 90,00 (Art.-Nr. 93525) verrechnet.

ABSAGEN

Transporte, welche innerhalb von 48 Stunden (hier gelten Arbeitstage) vor vereinbartem Auslieferungstermin abgesagt werden, werden ausnahmslos verrechnet.

STEHZEITEN BZW. REGIEARBEITEN

In den Liefer- bzw. Abladegebühren sind folgende Ablade- bzw. Entladezeiten inkludiert:

» für einen ganzen Zug 60 Minuten
» für einen halben Zug 30 Minuten

Für jeweils weitere 15 Minuten werden € 40,00 (Art.-Nr. 19889) in Rechnung gestellt. Zur Abladehilfe ist eine Person vom Kunden kostenlos bereitzustellen.

WARENRÜCKGABE

Bei Rückgabe von Waren wird eine Manipulationsgebühr von 25 % des Warenwerts verrechnet, zuzüglich der anteiligen Transportkosten. Sonderanfertigungen und beschädigte Waren werden nicht retour genommen und sind von dieser Regelung ausgenommen.

X DIENSTLEISTUNGEN

EINSCHULUNG (Art.-Nr. 40126) € 300,00

Einschulung durch einen Mitarbeiter der Kirchdorfer Fertigteilholding GmbH. Erklärung der Funktionsweise der Anlage und der notwendigen selbst durchzuführenden Wartungs- und Kontrollarbeiten. Übergabe eines Wartungsbuches, sofern erforderlich. Bestätigung mit Einschulungsprotokoll.

WARTUNGSBUCH € 15,00

Zweitfassung (die Erstfassung ist bei der Abwasserreinigungsanlage inkludiert)

AUSLEGUNGEN BZW. BERECHNUNGEN (Art.-Nr. 163069) € 150,00

Je Auslegung bzw. Berechnung zu Rohreinbau, Lichtmastfundamente, AQUA-clean Versickerungsanlagen, AQUA-clean Regenwassernutzungsanlage, OLIO-clean Fettabscheider, PETRO-clean Mineralölabscheider und PETRO-clean Verkehrsflächensicherungsschächte

PROJEKTSTATIK (Art.-Nr. 15776)

Nach tatsächlichem Kostenaufwand

PLANER-/TECHNIKERAUFWAND (Art.-Nr. 163070) € 75,00/Std.

In der Angebotsphase ist eine Planerstellung nicht inkludiert. Im Auftragsfall sind bei Projekten eine einmalige Planerstellung sowie ein Korrekturlauf einkalkuliert.
Dies beinhaltet komplexe Produktkombinationen (z. B. Pumpstationen, Sonderabscheider etc.), Bohrpläne und Sonderanfertigungen. Nicht inkludiert sind Zusammenstellungszeichnungen von Standardprodukten(Aufteilungspläne). Solche oder sonstige Planungsleistungen werden nach tatsächlichem Aufwand verrechnet.

Es gelten unsere allgemeinen Geschäftsbedingungen.
Die Preise sind exkl. 20 % USt. bis 31.12.2021 gültig.

UNSERE **STANDORTE**

ZENTRALE LEBRING

TIBA AUSTRIA GmbH
Stangersdorf Gewerbegebiet 110/12
A-8403 Lebring
Tel.: +43 5 7715 450 0
office@tibanet.com
www.tibanet.com

Öffnungszeiten
Mo–Do: 07.30 bis 16.30 Uhr
Fr: 07.30 bis 13.00 Uhr

SOLLENAU
Industriestraße 28
A-2601 Sollenau
Tel.: +43 5 7715 454 441

Verladezeiten
Mo–Do: 07.00 bis 12.00 Uhr
und 12.45 bis 16.30 Uhr
Fr: 07.00 bis 13.00 Uhr

TILLMITSCH
Römerweg 3
A-8430 Tillmitsch
Tel.: +43 5 7715 451 505

Verladezeiten
Mo–Do: 07.00 bis 12.00 Uhr
und 12.45 bis 16.00 Uhr
Fr: 07.00 bis 12.30 Uhr

ST. VEIT/GLAN
Altglandorf 9
A-9300 St. Veit an der Glan
Tel.: +43 5 7715 456

ST. MARGARETHEN
Kroisbach 47a
A-8321 St. Margarethen/Raab
Tel.: +43 5 7715 452 5

Verladezeiten
Mo–Do: 07.00 bis 12.00 Uhr
und 12.45 bis 16.00 Uhr
Fr: 07.00 bis 13.00 Uhr

ZENTRALE WÖLLERSDORF

MABA Fertigteilindustrie GmbH
Kirchdorfer Platz 1
A-2752 Wöllersdorf
Tel.: +43 5 7715 400 0
Transportdisposition: +43 5 7715 400 255
office@maba.at
www.maba.at

Öffnungszeiten
Mo–Do: 07.00 bis 16.00 Uhr
Fr: 07.00 bis 12.50 Uhr
Verladezeiten
Mo–Do: 07.00 bis 15.00 Uhr
Fr: 07.00 bis 12.00 Uhr

MICHELDORF
Flugplatzstraße 3
A-4563 Micheldorf
Tel.: +43 5 7715 420 0
Transportdisposition: +43 5 7715 420 932

Verladezeiten
Mo–Do: 06.00 bis 14.30 Uhr
Fr: 06.00 bis 12.45 Uhr

GERASDORF
Weinbergstraße 4
A-2201 Gerasdorf bei Wien
Tel.: +43 5 7715 430 0

Verladezeiten
Mo–Do: 07.00 bis 14.00 Uhr
Fr: 07.00 bis 12.00 Uhr

NIEDERWÖLZ

Rauter Fertigteilbau GmbH
A-8831 Niederwölz 71
Tel.: +43 3582 8534
office@rauter.at
www.rauter.at

Öffnungs- und Verladezeiten
Mo–Do: 06.45 bis 16.30 Uhr
Fr: 06.45 bis 11.30 Uhr

GRAFENDORF BEI HARTBERG

KAMMEL Ges.m.b.H.
Gewerbestraße 162
A-8232 Grafendorf bei Hartberg
Tel.: +43 3338 2396 0
office@kammel.eu
www.kammel.eu

Öffnungszeiten:
Mo–Do: 07.15 bis 12.00 Uhr
und 13.00 bis 17.00 Uhr
Fr: 07.15 bis 12.15 Uhr
Verlade- und Lageröffnungszeiten
Mo–Fr: 07.00 bis 17.00 Uhr

WIESING

Katzenberger Fertigteilindustrie GmbH
Tiergarten 601
A-6210 Wiesing
Tel.: +43 5 7715 440
office@katzenberger.at
www.katzenberger.at

Öffnungszeiten
Mo–Do: 07.00 bis 16.00 Uhr
Fr: 07.00 bis 12.50 Uhr
Verladezeiten
Mo–Do: 07.00 bis 12.00 Uhr
und 12.30 bis 15.00 Uhr
Fr: 07.00 bis 12.00 Uhr

LEOBEN

LUIKI Betonwerke GmbH
Etschmayerstrasse 5
A-8700 Leoben
Tel.: +43 3842 815 90 0
office@luiki.at
www.luiki.at

Öffnungszeiten Büro
Mo–Do: 07.00 bis 12.00 Uhr
und 13.00 bis 16:00 Uhr
Fr: 07.00 bis 12.00 Uhr

KIRCHDORFER
CONCRETE SOLUTIONS

LUIKI Betonwerke GmbH
Etschmayerstrasse 5, A-8700 Leoben
MAIL office@luiki.at
PHONE +43 3842 815 90 0
FAX +43 3842 815 90 144

WWW.CONCRETE-SOLUTIONS.EU