

AKTIONEN 2024

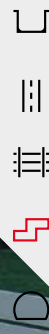


LUIKI Garten- und Landschaftsbau

Entdecken Sie unsere Highlights „in Aktion“:
Pflastersteine, Platten, Begrenzungen,
Hang- & Mauerbausysteme und mehr!



Aktuelle Informationen und Preise
finden Sie auf unserer Website.
www.luiki.at





IMPALA


Einformatiger Pflasterstein mit feiner Faser und enger Fuge. Moderne Farben. Schnell verlegt im Läufer- oder Fischgrät-Verband.

Größe: 25x16 cm
 Höhe: 6 cm
 Palettierung: 11 m²
 Oberflächen: feine Abfasung

€ 24,50/m²
 grau

€ 31,50/m²
 rot und anthrazit

€ 32,00/m²
 urbano und polara



Hier finden
Sie unsere
Verlegeanleitung:



Bitte beachten Sie
die Verlegeanleitung.



VIVA PASTELLGRAU

Leicht abgefaste Kantenführung und zeitlose Farbgebung. Das Aussehen des Viva Pastellgrau überzeugt durch die moderne und doch natürliche Ausstrahlung.

Größe: 3 Steingrößen (gemischt palettiert)
30x22,5 cm
22,5x15 cm
15x15 cm

Höhe: 6 cm
Palettierung: 9,9 m²
Oberflächen: feine Abfasung

€ 40,00/m²



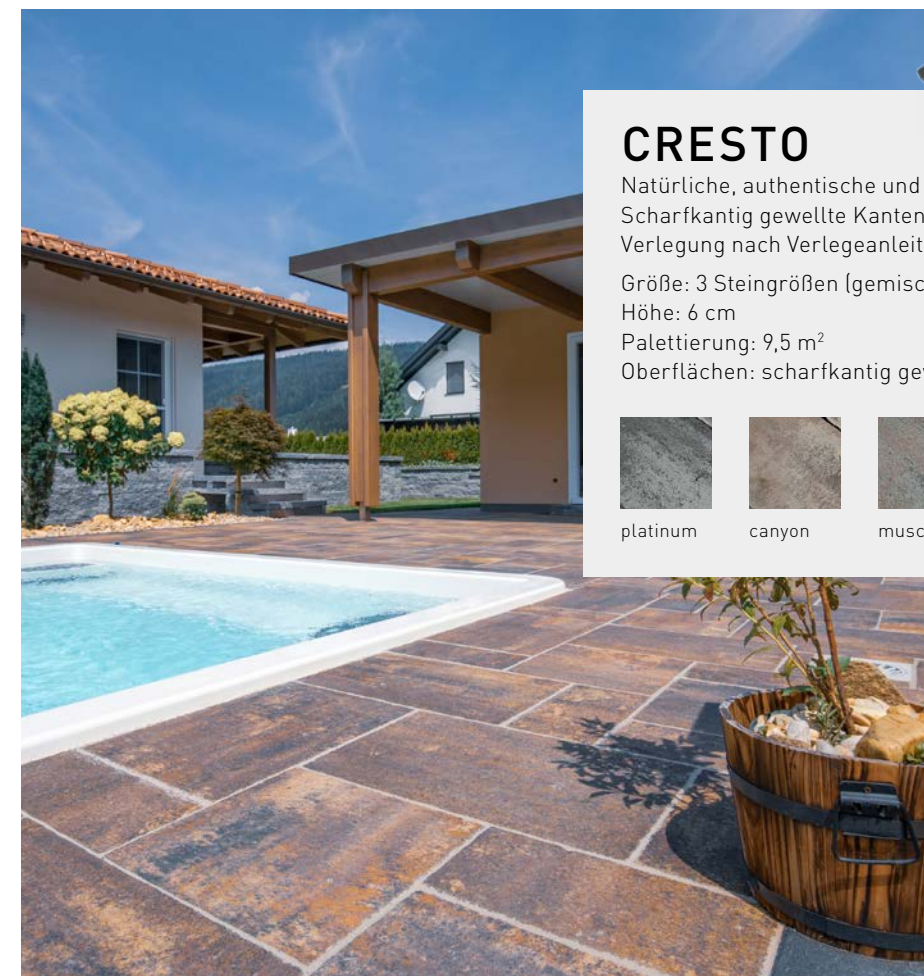
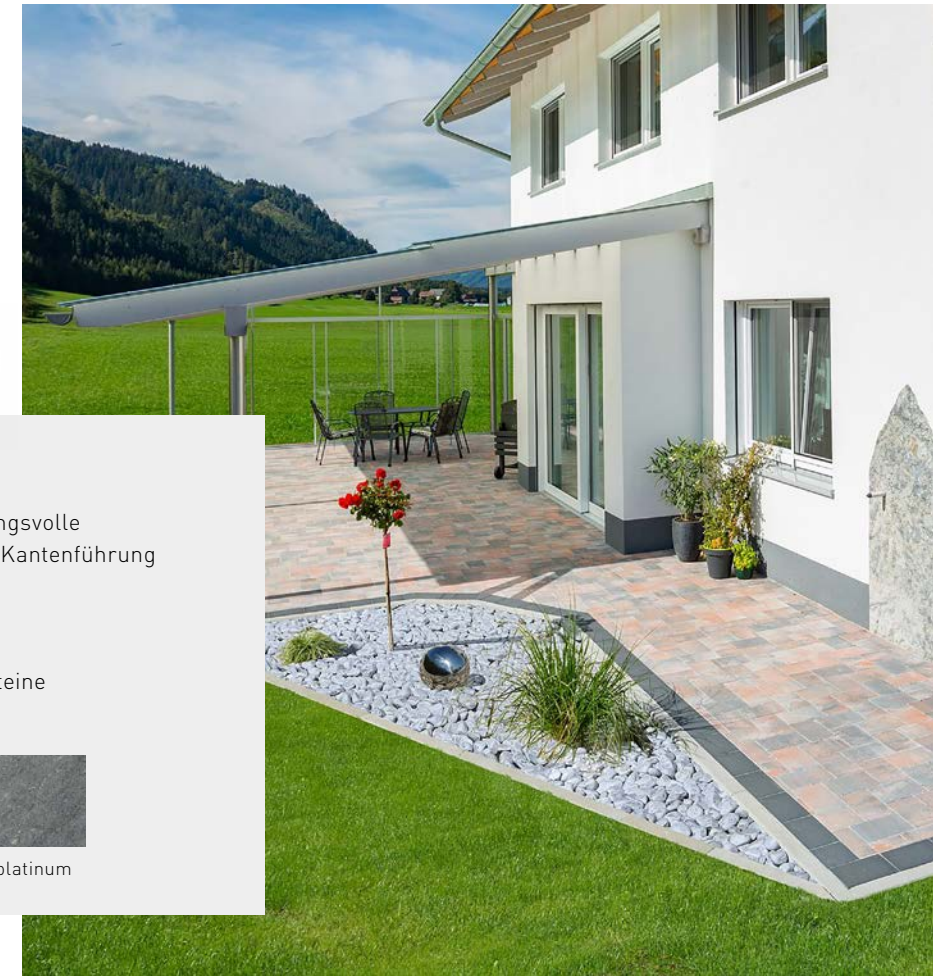
CRESTINO

Natürliche, authentische und stimmungsvolle Pflastersteine. Scharfkantig gewellte Kantenführung in 4 verschiedenen Farben.

Größe: 25x16 cm
Höhe: 6 cm
Palettierung: 9,0 m² inkl. 18 Stk. 1/2 Steine
Oberflächen: scharfkantig gewellt



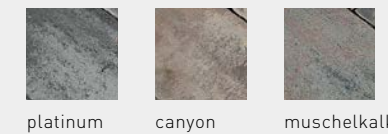
€ 35,00/m²



CRESTO

Natürliche, authentische und stimmungsvolle Pflastersteinplatte. Scharfkantig gewellte Kantenführung in 3 verschiedenen Farben. Verlegung nach Verlegeanleitung im Verband.

Größe: 3 Steingrößen (gemischt palettiert)
Höhe: 6 cm
Palettierung: 9,5 m²
Oberflächen: scharfkantig gewellt



€ 46,50/m²

Preis auf Anfrage

easyblock

Das clevere Stützmauersystem

Stapeln statt mauern

easyblock ermöglicht durch die modulare Bauweise nach dem „Bausteinprinzip“ eine einfache und vor allem zeit- und kostensparende Errichtung von Stützbauwerken. Der Aufbau einer easyblock-Stützmauer ist in nur wenigen Stunden möglich – dies spart Zeit und Bauprojekt-kosten vor Ort. Die Steine sind außerdem in unterschiedlichen Ausführungen erhältlich und somit kann die easyblock-Stützmauer ganz einfach an die Gegebenheiten vor Ort angepasst werden. Ecken und Radien sind daher sehr einfach umsetzbar und können individuell realisiert werden. Die sichtbare Oberfläche mutet einer natürlichen Steinoptik an, wodurch sich der easyblock perfekt in die Landschaft einfügt.

Trockene Errichtung

Stein auf Stein, ohne Wartezeit

Elegante Optik

Einsatzbereiche

Hang- und Böschungssicherung
Garten- und Landschaftsgestaltung
Seeufer- und Flussrandsicherung
Infrastrukturprojekte jeglicher Art

BASE BLOCK

Type	Abmessungen in cm
B60	120 x 40 x 60
B90	120 x 40 x 90
B120	120 x 40 x 112

TOP BLOCK

Type	Abmessungen in cm
T60	120 x 40 x 60
T60-H	60 x 40 x 60
T60-L	120 x 40 x 60
T60-R	120 x 40 x 60
T60-LH	60 x 40 x 60
T60-RH	60 x 40 x 60

FITTING BLOCK

Type	Abmessungen in cm
F60	120 x 40 x 60

STANDARD BLOCK

Type	Abmessungen in cm
S60	120 x 40 x 60
S90	120 x 40 x 90
S120	120 x 40 x 112
S60-H	60 x 40 x 60
S90-H	60 x 40 x 90
S120-H	60 x 40 x 112
S60-L	120 x 40 x 60
S60-R	120 x 40 x 60
S60-LH	60 x 40 x 60
S60-RH	60 x 40 x 60

PAD BLOCK

Type	Abmessungen in cm
P60	14 x 20 x 40



Zahlreiche Kunden setzen bereits auf das einfache Stützmauersystem easyblock – entdecken Sie unsere Referenzen.

Auf unserer Referenzseite entdecken Sie zahlreiche Umsetzungsmöglichkeiten – holen Sie sich neue Inspiration und Anregungen für Ihr eigenes Projekt.




WWW.STÜTZMAUER.COM



DAKOTA

Der neue Trend im Garten- und Terrassen-Design.
Fein abgefaste Kantenführung und Oberfläche in Natursteinoptik.

Größe: 60x30 cm
Höhe: 6 cm
Palettierung: 6,48 m²
Oberflächen: feine Abfasung und Natursteinoptik



sierra sand graphit pastellgrau

€ 48,00/m²



PIEDRA

Der handliche Böschungsstein mit gespaltener Oberfläche und einer Einkerbung für die Bewässerung ist aufgrund seiner konischen Ausführung einfach zu verlegen (auch für Rundungen).

Größe: 40x30 cm
Höhe: 15 cm
Palettierung: 40 Stk.
Oberflächen: Front gespalten




grano siena grau

€ 9,00/Stk.

grau

€ 10,50/Stk.

grano und siena



Bedarf pro m²:
Gitterwand: 9,5 Stk. / Vollwand: 16,6 Stk.



Gitterwand



Vollwand

WEINLAND

Durch die 8 cm Steinstärke ist Weinland besonders attraktiv für Ortsdurchfahrten, Hauptplätze etc. Selbstverständlich auch als dekorative Alternative im Privatbereich.

Größe: 40x20 cm, 40x30 cm & 40x40 cm
Höhe: 8 cm
Palettierung: 7,68 m²
Oberflächen: scharfkantig



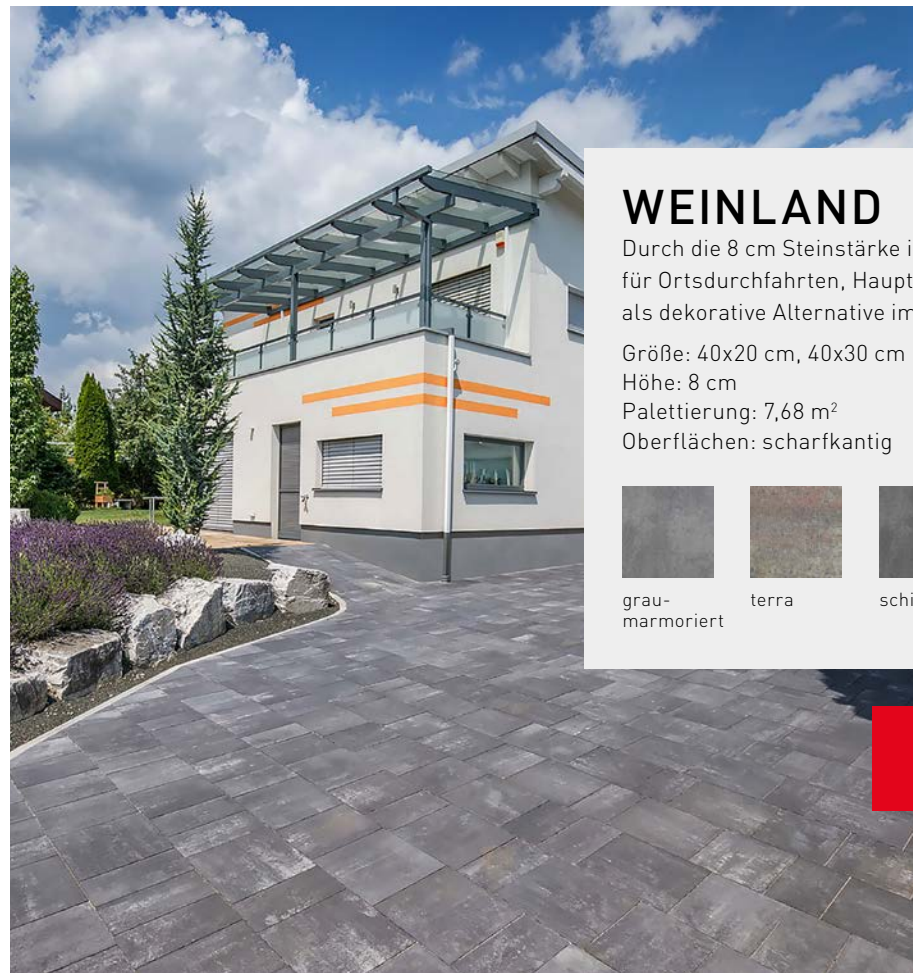
grau-marmoriert terra schiefer grau

€ 32,00/m²

grau

€ 39,50/m²


grau-marmoriert, terra und schiefer



COLORADO MAUER

Urbanes und kreatives Spaltstein-Sortiment, vielseitig verwendbar unter anderem als Trockenmauer (geschichtet), Hangsicherung oder hinterfüllte Mauer (verklebt bzw. vermörtelt) und Abgrenzung im Außenbereich. Durch die gebrochene Oberfläche und die bossierten Längskanten ergibt sich ein natürliches Erscheinungsbild.

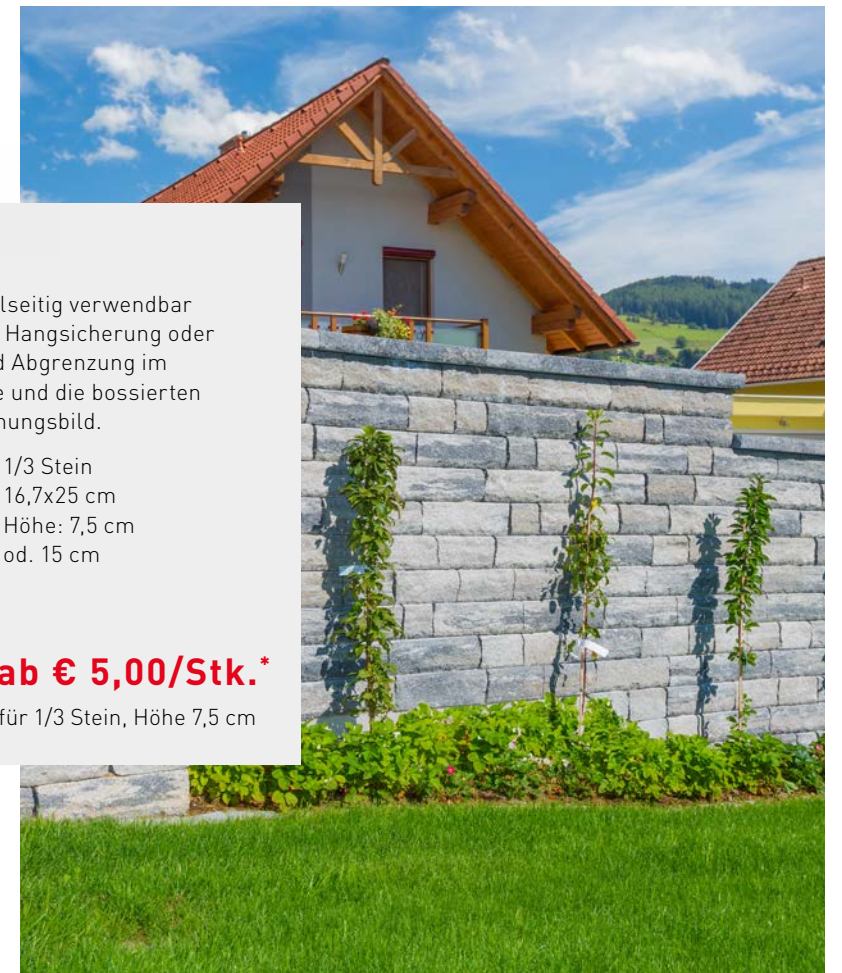
Normalstein 50x25 cm Höhe: 7,5 cm od. 15 cm	2/3 Stein 33x25 cm Höhe: 7,5 cm od. 15 cm	Halbstein 25x25 cm Höhe: 7,5 cm od. 15 cm	1/3 Stein 16,7x25 cm Höhe: 7,5 cm od. 15 cm
--	--	--	--



canyon siena grano

ab € 5,00/Stk.*

*für 1/3 Stein, Höhe 7,5 cm

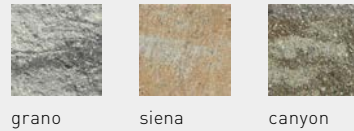




COLORADO MIDI

Das Mauerwerk Colorado Midi ist eine kostengünstige Alternative zu einem herkömmlichen Mauerbau. Die Steine eignen sich bestens für Hochbeete und freistehende Mauern, die lediglich auf einer Seite sichtbar sind.

Größe: 18x24 cm, 18x36 cm, 18x55 cm (gemischt palettiert)
Höhe: 15 cm
Palettierung: 3,6 m²




€ 145,00/m²



COLORADO MINI

Ideal für Hochbeete, kleine Mauern oder Einfassungen.

Größe: 30x12 cm
Höhe: 7,5 cm
Palettierung: 240 Stk. (gemischt palettiert)
Oberflächen: 2, 3 und 4 Seiten gespalten



€ 3,50/Stk.


€ 8,00/Stk.




€ 6,00/Stk.

GRÜNRAND-LEISTE

Größe: 50x25x6 cm
Palettierung: 48 Stk.




*Auslaufend



Nur solange der Vorrat reicht

BLOCKSTUFEN GESPALTEN

Größe: 88x36,5 cm
100x36,5 cm
115x36,5 cm
Höhe: 15 cm
Oberfläche: Sichtseiten gespalten



€ 87,50/Stk.


88x36 cm,
2 Seiten gespalten

€ 103,00/Stk.

100x36 cm,
3 Seiten gespalten


€ 119,00/Stk.

115x36 cm,
1 Seite gespalten



SPALTPALISADEN

Größe: 15x15 cm
Höhe: 40, 60 oder 100 cm
Stk./Lfm: 6,7
Oberfläche: 3 Seiten gespalten



€ 19,50/Stk.

€ 31,00/Stk.

€ 13,50/Stk.





KIRCHDORFER
CONCRETE SOLUTIONS

Änderungen, Druckfehler
sowie Farbabweichungen vorbehalten

Kirchdorfer Fertigteilverteilung GmbH

Kirchdorfer Platz 1, A-2752 Wöllersdorf

MAIL office@concrete-solutions.eu

PHONE +43 5 7715 101 0

FAX +43 5 7715 400 130

WWW.CONCRETE-SOLUTIONS.EU



TIBA
KIRCHDORFER
CONCRETE SOLUTIONS

TIBA AUSTRIA GmbH

ZENTRALE LEBRING

Stangersdorf Gewerbegebiet 110/12

A-8403 Lebring

office@tibanet.com

www.tibanet.com

SOLLENAU

Industriestraße 28

A-2601 Sollenau

TILLMITSCH

Römerweg 3

A-8430 Tillmitsch

ST. MARGARETHEN

Kroisbach 47a

A-8321 St. Margarethen/Raab

LEOBEN

Etschmayerstraße 5

A-8700 Leoben

www.luiki.at

RAIN-PACK

Rain-Pack Pflastersteine zeichnen
sich durch ihre versickerungsfähigen
(wasserdurchlässigen)
Eigenschaften aus!

